



2018 - 2019



Sistemas y Equipos de Higiene y Limpieza Profesional
Systems and Equipments for Hygiene and Professional Cleaning

¿Quiénes somos?

JOFEL es una empresa multinacional dedicada a la producción, comercialización y distribución de Sistemas y Equipos de Higiene y Limpieza Profesional, con más de 30 años de presencia en los mercados internacionales y con implantación en más de 80 países de los cinco continentes.

About us?

JOFEL is a multinational company dedicated to the production, commercialization and distribution of Systems and Equipment of Hygiene and Professional Cleaning, with more than 30 years of presence in the international markets and with distribution in more than 80 countries on the five continents.



¿Qué hacemos?

JOFEL es un oferente integral y un referente en cuanto a productos de última generación por la calidad, gama, servicio e I+D+i en el sector Profesional de Higiene y Limpieza.

Nuestra actividad se desarrolla, fundamentalmente, en el canal Institucional, contando para ello con el portafolio más extenso y completo del sector, con una red comercial y de distribución establecida en los países y mercados en los que estamos presentes, siendo líderes en España y México.



**NOVEDAD MUNDIAL
WORLD NOVELTY**

**SISTEMA EXCLUSIVO
EVAPORACIÓN DEL AGUA
EXCLUSIVE
EVAPORATION SYSTEM**



¿Dónde producimos?

JOFEL desarrolla su actividad productiva en España y México, lo que le confiere un marcado carácter industrial internacional y le permite abordar el mercado mundial con productos adaptados a cada necesidad específica y peculiaridad, aprovechando esta experiencia para nuevos desarrollos basados en el permanente trabajo de I+D+i que venimos implementando de manera continuada.

Where do we produce?

JOFEL develops its production activity in Spain and Mexico, which confers an international industrial character and allows it to approach the world market with products adapted to each specific need and peculiarity, taking advantage of this experience for new developments based on the permanent work of R & D & i that we have been implementing continuously.

What do we do?

JOFEL is an integral supplier and a reference in terms of the latest generation products for the quality, range, service and R & D in the Professional Hygiene and Cleaning sector.

Our activity is developed mainly in the Institutional channel, counting on the most extensive and complete portfolio of the sector, with a sales and distribution network established in the countries and markets in which we are present, being leaders in Spain and Mexico.

¿Dónde vendemos?

Contamos con empresas propias, además de España en Francia, USA y México.

El 80% de las ventas se realizan fuera de España, destacando su importancia, además de los anteriormente citados, U.K., Alemania, Portugal, Italia, Marruecos, Rusia, M. East, Israel, Polonia, Sudáfrica, India, Centroamérica, Colombia, etc. Hasta completar más de 80 países. Nuestros Equipos y Sistemas están presentes en: Hoteles, Restaurantes, Bares, Empresas de todo tipo, Clínicas, Hospitales, Geriátricos, Residencias, Oficinas, Despachos, Consultas, Estaciones de Servicio, Centros Comerciales, Polideportivos, Gimnasios, Universidades, Colegios, etc.

Where do we sell?

We have company-owned premises in Spain, as well as in France, USA and Mexico. 80% of the sales are made outside of Spain, in addition to the aforementioned, UK, Germany, Portugal, Italy, Morocco, Russia, M. East, Israel, Poland, South Africa, India, Central America, Colombia, etc. Reaching more than 80 countries.

Our Equipments and Systems are present in: Hotels, Restaurants, Bars, Companies of all type, Clinics, Hospitals, Geriatrics, Residences, Offices, Gas Stations, Shopping Centers, Sports Centers, Universities, Schools, etc.



Índice | Index

Información General “JET TIFÓN” “JET TIFON” General Information.....	4	Difusores Ambientales Air Freshener Dispensers.....	31
Gama Acero Inox “CLÁSICA” “CLASSIC” Stainless Steel Range	5	Consumibles Refills.....	32
Gama Acero Inox “FUTURA” “FUTURA” Stainless Steel Range	6	Exterminadores de Insectos Insect Killers	33
Gama “NÍQUEL” “NICKEL” Range	8	Dispensadores Papel Camilla Bedding Paper Dispensers	34
Gama “ANTIBACTERIANA” “ANTIBACTERIAL” Range	10	Dispensadores Higiénicos Sanitary Dispensers.....	34
Gama ABS “AZUR” “AZUR” ABS Range.....	11	Dispensadores y Contenedores Higiénicos Dispensers and Sanitary Containers.....	35
Gama ABS “BLANCA/NEGRA” “WHITE/BLACK” ABS Range.....	13	Barras Sujeción Grab Bars.....	35
Referencias/Páginas Codes/Pages.....	14	Asiento Ducha Shower Seat.....	37
Secamanos Ópticos Altas Prestaciones High Performance Sensor Hand Dryers.....	15	Línea Baby Baby Range.....	37
Secamanos Hand Dryers.....	16	Accesorios Baño Acero Inox Stainless Steel Bathroom Accessories.....	37
Secapelos Hair Dryers	17	Accesorios Baño Latón Cromado Chromed Brass Bathroom Accessories	38
Dosificadores Jabón Rellenables Refillable Soap Dispensers.....	17	Papeleras Interior Indoor Bins	39
Dosificadores Jabón en Cartucho Cartridge Soap Dispensers.....	20	Papeleras Exterior y Contenedores Outdoor Bins and Containers.....	41
Jabón para Dosificadores Soap for Dispensers	21	Ceniceros Ashtrays.....	45
Portabobinas Industriales Industrial Roll Dispensers	23	Percheros Cloth Hangers.....	45
Portarrollos Higiénicos Industriales Jumbo Toilet Roll Dispensers.....	23	Paragüeros Umbrellas Stand.....	45
Portarrollos Higiénicos Domésticos Domestic Toilet Roll Dispensers.....	25	Papeleras Selectivas Modulares Modular Selective Bins	46
Accesorios para Dispensadores Accessories for Jumbo Dispensers	26	Papeleras Anticorrosión Anticorrosion Bins.....	47
Dispensadores Papel Continuo Towel Roll Dispensers.....	27	Carros Metálicos Servicio Service Metal Trolleys.....	48
Dispensadores Toallas de Mano Folded Towel Dispensers.....	29	Ruedas y Sacos Carros Metálicos Wheels and Bags Metal Trolleys.....	49
Servilleteros Napkin and Hand Towel Dispensers.....	30	Reposa Maletas Luggage Rack	50
Dispensadores Toallas Faciales Facial Tissue Dispensers	31	Carros Limpieza Cleaning Trolleys.....	50
		Accesorios Carros Accessories Trolleys	50
		Gamas Colores Papeleras Colours Bins Range.....	51

SECAMANOS "JET TIFÓN"

"JET TIFON" HAND DRYER

AA25050 - AA25550 - AA25650 - AA25950 - AA26550 - AA27550

CARACTERÍSTICAS

- **EVAPORADOR DE AGUA**
 - SISTEMA EXCLUSIVO DE EVAPORACIÓN.
 - NO PRECISA BANDEJA RECOGIDA.
- **FILTRO HEPA**
 - GRANDES DIMENSIONES.
 - MÁS DURACIÓN.
 - MÁS ASPIRACIÓN.
 - MÁS CAUDAL.
- **ABS ANTIBACTERIANO**
 - INYECTADO CON IONES PLATA.
 - EVITA LA FORMACIÓN DE BACTERIAS.
- **SENSORES DE AVISO**
 - FILTRO HEPA.
 - ESCOBILLAS.
 - EVAPORADOR.
- **DIMENSIONES Y PESO**
 - REDUCIDO VOLUMEN.
 - LIGERO (6,65 Kg).
- **AHORRO**
 - AHORRO ENERGÉTICO.
 - DESCONEXIÓN AUTOMÁTICA RESISTENCIA (T>25° C).
- **ALTO RENDIMIENTO Y EFICIENCIA**
 - ALTA VELOCIDAD (540 Km/h).
 - SECADO EN 10".
- **DISEÑO**
 - MODERNO.
 - ATRACTIVO.
 - 6 COLORES.
 - LED PERIMETRAL.
- **PROTECCIÓN AMBIENTAL**
 - CONSUMO.
 - MOTOR.
 - RESISTENCIA.
 - TEMPERATURA AIRE.
- **FÁCIL INSTALACIÓN**

**NOVEDAD MUNDIAL
WORLD NOVELTY**



AA25550

- Plata
- Silver

AA25050

- Blanco
- Withe

AA25650

- Negro
- Black

AA25950

- Grafito
- Graphite

AA26550

- Frontal: Inox Brillo
- Front Cover: Bright Stainless Steel

AA27550

- Frontal: Inox Satinado
- Front Cover: Satin Stainless Steel

**MARZO 2018
MARCH 2018**

**MARZO 2018
MARCH 2018**

CHARACTERISTICS

- **WATER EVAPORATOR**
 - EXCLUSIVE EVAPORATION SYSTEM.
 - DRAINAGE TRAY NOT REQUIRED.
- **HEPA FILTER**
 - LARGE DIMENSIONS.
 - LONGER DURATION.
 - HIGHER ASPIRATION.
 - MORE AIR FLOW.
- **ANTIBACTERIAL ABS**
 - INJECTED WITH SILVER IONS.
 - PREVENTS BACTERIA FROM GROWING.
- **WARNING SENSOR**
 - HEPA FILTER.
 - BRUSHES.
 - EVAPORATOR.
- **DIMENSIONS AND WEIGHT**
 - REDUCED DIMENSIONS.
 - LIGHT (6.65 KG).
- **ECONOMY**
 - ENERGY SAVING.
 - HEATING ELEMENT AUTOMATICALLY DISCONNECTS (T>25° C).
- **HIGH PERFORMANCE AND EFFICIENCY**
 - HIGH SPEED (540 Km/h).
 - 10" DRYING.
- **DESIGN**
 - MODERN.
 - ATTRACTIVE.
 - 6 COLOURS.
 - PERIMETER LED.
- **ENVIRONMENTAL PROTECTION**
 - CONSUMPTION.
 - MOTOR.
 - HEATING ELEMENT.
 - AIR TEMPERATURE.
- **EASY TO INSTALL**

GAMA ACERO INOX CLÁSICA / CLASSIC STAINLESS STEEL RANGE

DISPENSADOR JABÓN AITANA
AITANA SOAP DISPENSER



AC79500 SATINADO / SATIN
AC79000 BRILLO / BRIGHT

235 x 125 x 105
Rellenable / Refillable: 0,9 L

DISPENSADOR JABÓN
SOAP DISPENSER



ALL1003 SATINADO / SATIN
ALL1003B BRILLO / BRIGHT

124 x 209 x 114
Rellenable / Refillable: 1 L

DISPENSADOR JABÓN
SOAP DISPENSER



ALL1006 SATINADO / SATIN
ALL1006B BRILLO / BRIGHT

166 x 90 x 112
Rellenable / Refillable: 0,5 L

PORTAROLLOS MINI
MINI JUMBO TOILET DISPENSER



AE23000 SATINADO / SATIN

219 x 215 x 125
Ø Max Roll: 190 mm

PORTAROLLOS MEDIO
MIDI JUMBO TOILET DISPENSER



AE21000 SATINADO / SATIN

265 x 255 x 125
Ø Max Roll: 220 mm

PORTAROLLOS MAXI
MAXI JUMBO TOILET DISPENSER



AE24300 SATINADO / SATIN

305 x 292 x 125
Ø Max Roll: 260 mm

PORTAROLLOS DOBLE
DOUBLE DOMESTIC TOILET DISPENSER



AF12000 SATINADO / SATIN

255 x 120 x 118
2 Rollos Domésticos / 2 Domestic Toilet Rolls

PORTAROLLOS TRIPLE
TRIPLE DOMESTIC TOILET DISPENSER



AF11000 SATINADO / SATIN

360 x 120 x 118
3 Rollos Domésticos / 3 Domestic Toilet Rolls

DISPENSADOR TOALLAS
FOLDED TOWEL DISPENSER



AH12000 BRILLO / BRIGHT
AH14000 SATINADO / SATIN

335 x 252 x 123
600 Toallas / Towels "W"/"Z"

GAMA ACERO INOX FUTURA / FUTURA STAINLESS STEEL RANGE
DISPENSADOR JABÓN
 SOAP DISPENSER

AC53050 SATINADO / SATIN
AC53550 BRILLO / BRIGHT

 271 X 127 x 110
 Rellenable / Refillable : 0,85 L
 Disponible / Available: Cart.

DISPENSADOR JABÓN
 SOAP DISPENSER

AC54000 SATINADO / SATIN
AC54500 BRILLO / BRIGHT

 200 X 143 x 105
 Rellenable / Refillable: 1 L

PORTARROLLOS MEDIO
 MIMI JUMBO TOILET DISPENSER

AE25000 SATINADO / SATIN
AE25500 BRILLO / BRIGHT

 274 x 272 x 125
 Ø Max Roll: 220 mm

PORTARROLLOS MAXI
 MAXI JUMBO TOILET DISPENSER

AE26000 SATINADO / SATIN
AE26500 BRILLO / BRIGHT

 312 x 310 x 130
 Ø Max Roll: 260 mm

PORTARROLLOS DOBLE
 DOUBLE DOMESTIC TOILET DISPENSER

AF55000 SATINADO / SATIN
AF55500 BRILLO / BRIGHT

 287 x 142 x 155
 2 Rollos Domesticos /
 2 Domestic Toilet Rolls

DISPENSADOR TOALLAS HIGIENICAS
 FOLDED TOILET DISPENSER

AH75000 SATINADO / SATIN
AH75500 BRILLO / BRIGHT

 288 x 140 x 150
 400 Toallas / Towels

DISPENSADOR CENTRAL MECHA
 CENTERFEED TOWEL DISPENSER

AG45000 SATINADO / SATIN
AG45500 BRILLO / BRIGHT

 330 x 234 x 245
 Ø Max Roll: 205 mm

MINI DISPENSADOR CENTRAL MECHA
 MINI CENTERFEED TOWEL DISPENSER

AG35000 SATINADO / SATIN
AG35500 BRILLO / BRIGHT

 285 x 140 x 155
 Ø Max Roll: 130 mm

DISPENSADOR AUTOCORTANTE
 TOWEL ROLL DISPENSER AUTOCUT

AG59000 SATINADO / SATIN
AG59500 BRILLO / BRIGHT

 360 X 292 X 238
 Ø Max Roll: 210 mm
 Hoja / Sheet: 27 mm

DISPENSADOR TOALLAS
 FOLDED TOWEL DISPENSER

AH25000 SATINADO / SATIN
AH25500 BRILLO / BRIGHT

 342 x 262 x 134
 600 Toallas / Towels "W"/"Z"

DISPENSADOR FACIALES
 FACIAL TISSUE DISPENSER

AH66000 SATINADO / SATIN
AH66500 BRILLO / BRIGHT

 62 x 267 x 132
 Standard Faciales / Standard Box Tissue

ESCOBILLERO
 TOILET BRUSH

AW62000 SATINADO / SATIN
AW61000 BRILLO / BRIGHT

 285 x 140 x 155
 Con Soporte Pared / Holder Wall

GAMA ACERO INOX FUTURA / FUTURA STAINLESS STEEL RANGE

PAPELERA MURAL
WALL BIN



AL71601 Satinado / Satin

280 x 325 x 126
Vol.: 10 L

PAPELERA MURAL
WALL BIN



AL71621 Satinada / Satin

400 x 360 x 140
Vol.: 20 L

PAPELERA MURAL
WALL BIN



AL716251 Satinada / Satin

420 x 372 x 160
Vol.: 50 L

CONTENEDOR SANITARIO MURAL
WALL SANITARY CONTAINER



AM50000 Satinado / Satin

288 x 211 x 113
Vol.: 5 L - Base Abatible con llave
Swivel Base - Key lock

PAPELERA SEMICIRCULAR
HALF ROUND LITTER BIN



AL82211 Satinado / Satin

655 x 255 x 140
Vol.: 15 L

PAPELERA SEMICIRCULAR
HALF ROUND LITTER BIN



AL83811 Satinado / Satin

755 x 140 x 235
Vol.: 50 L - Cubo Interior
Inner Bucket

PAPELERA SEMICIRCULAR
HALF ROUND LITTER BIN



AL88211 Satinado / Satin

855 x 500 x 270
Vol.: 80 L - Cubo Interior
Inner Bucket

SECAMANOS ÓPTICO
SENSOR HAND DRYER



AA16000 Brillo / Bright
AA16500 Satinado / Satin

318 x 216 x 145
1960 W - Clas. I - IPX1

SECAMANOS PULSADOR
PUSH BUTTON HAND DRYER



AA15000 Brillo / Bright
AA15500 Satinado / Satin

318 x 216 x 170
1960 W - Clas. I - IPX1

SECAMANOS ALTAS PRESTACIONES ÓPTICO
HAND DRIVER HIGH PERFORMANCE SENSOR



AA18000 Brillo / Bright
AA18500 Satinado / Satin

330 x 260 x 180
1.400 W - 400 Km/h - Clas. II - IP23

SECAMANOS ÓPTICO
SENSOR HAND DRYER



AA92000 Brillo / Bright
AA92500 Satinado / Satin

220 x 280 x 210
2.000 W - Clas. II - IP23
Tobera / Nozzle 360°

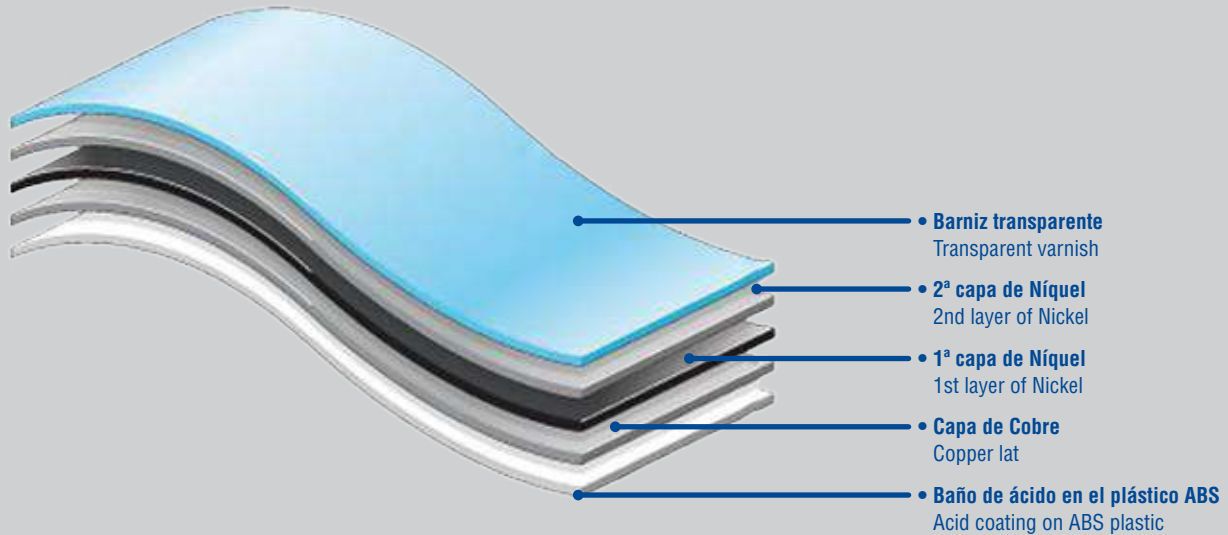

SECAMANOS PULSADOR
PUSH BUTTON HAND DRYER



AA91000 Brillo / Bright
AA91500 Satinado / Satin

220 x 280 x 210
2.000 W - Clas. II - IP23
Tobera / Nozzle 360°

GAMA NIQUEL / NICKEL RANGE



CARACTERÍSTICAS

CHARACTERISTICS

1. ABS CHAPADO NÍQUEL.
2. TECNOLOGÍA ÚNICA.
3. APARIENCIA Y TACTO DE ACERO INOX.
4. NUNCA SE OXIDA NI SE ENROÑA.
5. RESISTENTE A LOS AGENTES QUÍMICOS AGRESIVOS.
6. A PRUEBA DE HUELLAS.
7. RESISTENTE A LAS RAYADURAS.
8. MÁS ECONÓMICO QUE EL ACERO INOX.
9. FABRICADO POR JOFEL.

1. NICKEL PLATED ABS.
2. UNIQUE TECHNOLOGY.
3. SATIN STAINLESS STEEL LOOK & TOUCH.
4. NEVER RUST.
5. RESIST TO AGGRESIVE CHEMICALS.
6. FINGERPRINT PROOF.
7. SCRATCH PROOF.
8. CHEAPER THAN STAINLESS STEEL.
9. MANUFACTURED BY JOFEL.

**DISPENSADOR ÓPTICO
TOWELL ROLL DISPENSER-SENSOR**



AG19800

355 x 310 x 235
Ø Max. Roll: 220 mm

**DISPENSADOR AUTOCORTANTE
TOWELL ROLL DISPENSER-AUTOCUT**



**AG58000 Standard
AG580M0 Papel Especial / Special Paper**

Ø Max. Roll: 210 mm
Hoja / Sheet: 270 mm

GAMA NIQUEL / NICKEL RANGE

PORTARROLLOS MEDIO
MIDI JUMBO TOILET DISPENSER



AE58300

278 x 275 x 135
Ø Max. Roll: 220 mm

PORTARROLLOS MAXI
MAXI JUMBO TOILET DISPENSER



AE58500

353 x 352 x 135
Ø Max. Roll: 310 mm

DISPENSADOR DE TOALLAS
FOLDED TOWEL DISPENSER



AH38000

350 x 270 x 134
600 Toallas / Towels "W" / "Z"

DISPENSADOR PALANCA
TOWEL ROLL DISPENSER-LEVER



AG14800

355 x 310 x 265
Ø Max. Roll: 190 mm

DISPENSADOR JABÓN AITANA
AITANA SOAP DISPENSER



AC70800

235 x 130 x 100
Rellenable / Refillable: 0,9 L

DISPENSADOR SERVILLETAS
PORTABLE HAND TOWEL DISPENSER

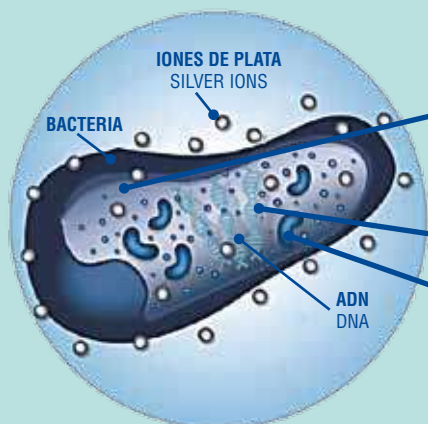


AH52800

185 x 273 x 118
250 Servilletas / Towels "W" / "Z"

GAMA ANTIBACTERIANA / ANTIBACTERIAL RANGE

ANTIBACTERIANA
 CON TECNOLOGÍA IONES DE PLATA

ANTIBACTERIAL
 SILVER IONS TECHNOLOGY


- **Inacción de las funciones vitales de las células, por inhibición del transporte transmembranal.**
Breakdown of life-supporting functions by inhibition of transmembrane transport.
- **La bacteria no puede reproducirse.**
Bacteria cannot reproduce.
- **Los iones de plata inactivan las enzimas intracelulares.**
Silver ions inactivate intracellular enzymes.

ABS ANTIBACTERIANO - ABS INYECTADO CON IONES DE PLATA

- Protección contra bacterias, moho y hongos.
- ABS inyectado conjuntamente con iones de plata.
- El aditivo de JOFEL tiene una de las más altas concentraciones de iones de plata.
- Destruye el interior de la bacteria atacando su núcleo.
- Los iones de plata desactivan las enzimas intracelulares impidiendo a la bacteria reproducirse.
- Científicamente testado y certificado.
- Especialmente recomendada en espacios donde se requiere un alto nivel de higiene: Hospitales, Clínicas, Dispensarios, Laboratorios, etc.

ANTIBACTERIAL ABS - ABS INJECTED WITH ADDITIVE SILVER IONS

- Protection against bacteria, mold and fungus.
- Plastic ABS injected with additives of Silver ions.
- JOFEL's additive contains several times more silver than other biocidas.
- Kills the bacteria by the inside.
- Silver ions inactives intracellular enzymes. Bacteria cannot reproduce.
- Scientifically tested and certified.
- Adapted for Hospitals, Laboratory, etc. Where highest of hygiene is required.

DISPENSADOR JABÓN AITANA
 AITANA SOAP DISPENSER


AC70700

 235 x 130 x 100
 Rellenable / Refillable: 0,9 L

PORTARROLLOS
 JUMBO TOILET DISPENSER


AE51700

 280 x 260 x 120
 Ø Max. Roll: 220 mm

DISPENSADOR TOALLA
 FOLDED TOWEL DISPENSER


AH33700

 365 x 275 x 130
 600 Toallas / Towels "W"/"Z"

DISPENSADOR CENTRAL
 CENTERFEED TOWEL DISPENSER


AG40700

 340 x 230 x 234
 Ø Max. Roll: 205 mm

GAMA ABS AZUR / AZUR ABS RANGE

DISPENSADOR JABÓN
SOAP DISPENSER



AC80050

271 x 127 x 110
Rellenable / Refillable: 0'85 L
Disponible / Available: Cart.

DISPENSADOR JABÓN AITANA
AITANA SOAP DISPENSER



AC70000

235 x 130 x 100
Rellenable / Refillable: 0'9 L

DISPENSADOR JABÓN ÓPTICO
SENSOR SOAP DISPENSER



AC91050

265 x 103 x 120
Rellenable / Refillable: 1 L
Disponible / Available: Cart.

PORTARROLLOS MEDIO
MIDI JUMBO TOILET DISPENSER



AE51000

280 x 260 x 120
Ø Max. Roll: 220 mm

PORTARROLLOS MAXI
MAXI JUMBO TOILET DISPENSER



AE53000

320 x 310 x 120
Ø Max. Roll: 260 mm

DISPENSADOR TOALLAS HIGIÉNICAS
FOLDED TOILET DISPENSER



AH70000

288 x 140 x 100
400 Toallas / Towels

PORTARROLLOS DOBLE
DOUBLE DOMESTIC TOILET DISPENSER



AF50000

287 x 140 x 142
2 Rollos Domésticos / Domestic Rolls

DISPENSADOR TOALLAS
FOLDED TOWEL DISPENSER



AH33000

365 x 275 x 130
600 Toallas / Towels "W" / "Z"

DISPENSADOR CENTRAL MECHA
CENTERFEED TOWEL ROLL DISPENSER



AG40000

340 x 230 x 234
Ø Max. Roll: 205 mm

DISPENSADOR CENTRAL MECHA
CENTERFEED TOWEL ROLL DISPENSER



AG42000

340 x 230 x 234
Ø Max. Roll: 205 mm
Servicios Regulables / Regulable Services

MINIDISPENSADOR CENTRAL MECHA
MINI CENTERFEED TOWEL ROLL DISPENSER



AG32000

287 x 140 x 143
Ø Max. Roll: 130 mm

DISPENSADOR FACIALES
FACIAL TISSUE DISPENSER



AH60000

67 x 270 x 125
Standard Estuche Faciales / Standard Box Tissue

GAMA ABS AZUR / AZUR ABS RANGE

DISPENSADOR PALANCA
 TOWEL ROLL DISPENSER - LEVER
**AG16500**
 355 x 310 x 265
 Ø Max. Roll: 190 mm

DISPENSADOR AUTOCORTANTE
 TOWEL ROLL DISPENSER - AUTOCUT
**AG56000**
 360 x 292 x 238
 Ø Max. Roll: 210 mm
 Hoja / Sheet: 270 mm

DISPENSADOR ÓPTICO
 TOWEL ROLL DISPENSER - SENSOR
**AG17550**
 355 x 310 x 235
 Ø Max. Roll: 220 mm
 Batería o Corriente / Battery or Power

DIFUSOR AMBIENTAL
 AIR FRESHENER DISPENSER
**AI90000**
8 Fragancias / Fragrances: AKA****

 200 x 85 x 80
 Dispensación Regulable / Regurable Dispenser: 7'5 / 15 / 30 min.

DISPENSADOR PAPEL CUBREASIENTOS WC
 TOILET SEAT COVER DISPENSER
**AM21000**
Recambio / Refill AM20040

 42 x 422 x 314
 125 Hojas / Sheets
 Recambio / Refill: (125 u.)

DISPENSADOR BOLSAS HIGIÉNICAS
 SANITARY BAGS DISPENSER
**AM32000**
 31 x 139 x 99
 25 Bolsas / Bags
 Recambio / Refill: AM30225 (25 u.)

CONTENEDOR SANITARIO
 SANITARY CONTAINER
**AM40000**
Eliminador olor / Odor killer: AKM1001

 665 x 235 x 340
 Vol.: 40 L
 Trampilla Inox / Stainless Steel Lid

CONTENEDOR SANITARIO PEDAL
 SANITARY CONTAINER - PEDAL
**AM41000**
Eliminador olor / Odor killer: AKM1001

 550 x 181 x 360
 Vol.: 15 L
 Con Pedal / With Pedal

PAPELERA PLÁSTICO BATIENTE
 PLASTIC BIN W/SWING LID

AL36000 (Suelo / Ground)
AL36500 (RL2010) (Pared / Wall)

 780 x 341 x 232
 Vol.: 40 L
 Suelo o Pared / Ground or Wall

SECAMANOS PULSADOR
 HAND DRYER - PUSH BUTTON
**AA13000**
 320 x 230 x 145
 1.960 W - Clas. II - IPx1

SECAMANOS ÓPTICO
 HAND DRYER - SENSOR
**AA14000**
 320 x 230 x 140
 1.960 W - Clas. II - IPx1

SECAMANOS ALTAS PRESTACIONES - ÓPTICO
 HAND DRYER HIGH PERFORMANCE - SENSOR
**AA19000**
 330 x 265 x 170
 1.400 W - 400 Km/h - Clas. II - IP23

GAMA ABS BLANCA/NEGRA / WHITE/BLACK ABS RANGE
**DISPENSADOR JABÓN
SOAP DISPENSER**

**AC27050 Blanco / White
AC27650 Negro / Black**
**236 x 119 x 89
Rellenable / Refillable: 1 L
Disponible / Available: Cart.**
**DISPENSADOR JABÓN AITANA
AITANA SOAP DISPENSER**

**AC70000 Blanco / White
AC70600 Negro / Black**
**235 x 125 x 105
Rellenable / Refillable: 0'9 L**
**PORTARROLLOS MEDIO
MIDI-JUMBO TOILET DISPENSER**

**AE57000 Blanco / White
AE57600 Negro / Black**
**283 x 275 x 120
Ø Roll. Max.: 220 mm**
**PORTARROLLOS MAXI
MAXI TOILET DISPENSER**

**AE77000 Blanco / White
AE77600 Negro / Black**
**340 x 333 x 125
Ø Max. Roll: 260 mm**
**DISPENSADOR CENTRAL MECHA
CENTERFEED TOWEL DISPENSER**

**AG47000 Blanco / White
AG47600 Negro / Black**
**334 x 230 x 230
Ø Max. Roll.: 205 mm**
**DISPENSADOR TOALLAS
FOLDED TOWEL DISPENSER**

**AH37000 Blanco / White
AH37600 Negro / Black**
**368 x 278 x 133
600 Toallas / Towels "W"/"Z"**
**DISPENSADOR AUTOCORTANTE
TOWEL DISPENSER – AUTOCUT**

**AG56000 Blanco / White – AG56600 Negro / Black
AG560M0 – AG566M0 Pap. Esp. / Special Paper**
**360 x 292 x 238
Ø Max. Roll.: 210 mm
Hoja / Sheet: 270 mm**
**INSERCIÓN PÁSTICO
PLASTIC INSERT**

**RG1019J – JOFEL Blanco / White
RG1033J – JOFEL Negro / Black**
**SECAMANOS ALTAS PRESTACIONES – ÓPTICO
HAND DRYER HIGH PERFORMANCE – SENSOR**

AA19000
**330 x 265 x 170
1.400 W – Clas. II – V: 400 Km/h – IP23**
**SECAMANOS ALTAS PRESTACIONES – ÓPTICO
HAND DRYER HIGH PERFORMANCE – SENSOR**

AA19600
**330 x 265 x 170
1.400 W – Clas. II – V: 400 Km/h – IP23**

Todos los dispensadores de esta gama pueden ser personalizados con:

- LOGO JOFEL
- Su MARCA PERSONAL

Para personalizar su marca, por favor, póngase en contacto con nuestro Departamento Comercial.

All the dispensers of this range can be customized with:

- JOFEL LOGO.
- Your PRIVATE LABEL LOGO.

For Private Label logos, please contact with Commercial Dpt.

ÍNDICE REF./PÁG. > INDEX REF./PAG.

Ref.	Pág./Pag.	Ref.	Pág./Pag.	Ref.	Pág./Pag.	Ref.	Pág./Pag.	Ref.	Pág./Pag.	Ref.	Pág./Pag.
AA13000	16	AC91050	19	AG57000	28	AL60000	39	AL96000	40	AV44320	36
AA14000	16	AC91060	19	AG58000	28	AL60001	39	AL96001	41	AV44400	36
AA15000	16	AC91070	19	AG59000	28	AL60002	39	AL99800	48	AV44500	36
AA15500	16	AC96000	19	AG59500	29	AL60010E	39	AL707050"X"	46	AV44600	36
AA16000	16	AC96500	21	AH12000	29	AL60010N	39	AL707050"XX"	46	AV44800	36
AA16500	16	AD10000	23	AH14000	29	AL61008	39	AL707050"XXX"	46	AV60600	36
AA18000	15	AD30000	23	AH20000	29	AL61015	39	AL707050"XXXX"	46	AV70400	36
AA180T0	15	AE12100	23	AH25000	29	AL70200	39	AL707051"X"	46	AV84400	37
AA18500	15	AE12150	23	AH25500	29	AL70201	40	AL707051"XX"	46	AW10330	38
AA185T0	15	AE12400	23	AH33000	29	AL70300	40	AL707051"XXX"	46	AW10340	38
AA19000	15	AE13300	23	AH33700	29	AL70301	40	AL707051"XXXX"	46	AW10360	38
AA19600	15	AE21000	25	AH34200	29	AL70500	40	AL707550"X"	46	AW11300	38
AA25050	15	AE23000	25	AH34400	29	AL70501	40	AL707550"XX"	46	AW21000	37
AA25550	15	AE24300	25	AH37000	29	AL707100	41	AL707550"XXX"	46	AW21300	38
AA25650	15	AE25000	25	AH37600	29	AL707120	41	AL707551"X"	46	AW22000	37
AA25950	15	AE25500	25	AH38000	30	AL70750BG	40	AL707551"XX"	46	AW22000	37
AA26550	15	AE26000	25	AH45000	30	AL70700BG	40	AL707551"XXX"	47	AW22300	38
AA27550	15	AE26500	25	AH46000	30	AL70760	41	AL707551"XXXX"	47	AW23300	38
AA91000	16	AE51000	23	AH50000	30	AL70762	41	AL709100	41	AW31300	38
AA91500	16	AE51050	23	AH52000	30	AL71200	41	AL709101	41	AW34300	38
AA92000	16	AE51700	23	AH52600	30	AL71200ES	47	AL709200	41	AW41300	38
AA92500	16	AE52200	23	AH52800	30	AL71300	42	AL709201	41	AW42300	38
AA93000	16	AE52400	23	AH53000Z	31	AL71300ES	47	AL709300	41	AW43300	38
AA94000	16	AE53060	23	AH54000Z	31	AL71400	42	AL709301	41	AW51300	38
AB64180NC	17	AE55000	24	AH60000	31	AL71412	42	AL716251	42	AW61000	37
AB65000	17	AE55300	24	AH61400	31	AL71600	42	ALL1003	19	AW62000	37
AB65000GC	17	AE56000	24	AH66000	31	AL71601	42	ALL1003B	19	AW71300	38
AB65000NC	17	AE56300	24	AH66500	31	AL71621	42	ALL1006	20	AW72300	39
AB65180NC	17	AE57000	24	AH70000	30	AL71700	42	ALL1006B	20	AW81300	39
AB68500	17	AE57600	24	AH71200	30	AL71900	42	AM20040	34	AY10000	37
AB80000	17	AE58300	24	AH71400	30	AL71910	42	AM21000	34	AY11000	37
AC12000	22	AE58500	24	AH75000	30	AL72003C	43	AM30000	34	AZ16000	50
AC14000	22			AH75500	30	AL72005C	43	AM30225	35	AZ20700C	50
AC21150	17			AI90000	31	AL72012C	43	AM32800	35	AZ21600	50
AC22000	17			AJ12000	33	AL72020C	43	AM40000	35	AZ25500G	50
AC27000	20	AE77000	24	AJ21500C	33	AL72025SV	40	AM41000	35	AZ29000R	50
AC27050	17	AE77600	24	AJ21510	33	AL72035SV	40	AM50000	35	AZ29000Z	50
AC27600	20	AF11000	25	AJ22010	33	AL72050SV	40	AN10000	34	AZ60001	50
AC27650	17	AF12000	25	AJ22510	33	AL72200	43	AN20000	34	RE2001	26
AC40000	17	AF21000	25	AJ23510	33	AL72201	43	AT10000	21	RE2002	26
AC41000	20	AF22000	25	AJ36000	33	AL72500	43	AT14500	21	RE2003	26
AC45000	18	AF50000	25	AJ54000C	33	AL72700	43	AT14700	21	RE2004	26
AC45500	18	AF51200	26	AJ54010	33	AL72710	43	AT16000	21	RE2005	26
AC46000	20	AF51400	26	AJ55010	33	AL73101	43	AT16500	21	RL2010	40
AC46500	20	AF55000	26	AJ56010	33	AL73111	43	AT16700	21	RL9010	48
AC53000	20	AF55500	26	AJ57010	33	AL74025SV	40	AT51280	21	RM1004A	47
AC53050	18	AG14800	27	AJ60000	34	AL74040SV	40	AT51380	21	RM1004B	47
AC53500	20	AG15500	27	AJ80000	34	AL75500	43	AT51580	21	RM1004G	47
AC53550	18	AG16500	27	AKA2001	32	AL81200	44	AT52280	22	RM1004T	47
AC54000	18	AG17550	27	AKA2002	32	AL81200ES	48	AT52380	22	RM1004V	47
AC54500	18	AG18550	27	AKA2003	32	AL81340	44	AT52580	22	RM1004Z	47
AC62000	18	AG19800	27	AKA2004	32	AL81400	44	AT53280	22	RM1006	47
AC63000	18	AG20020	27	AKA2015	32	AL81400ES	48	AT53380	22	RZ3001	49
AC70000	18	AG21050	27	AKA2016	32	AL82200	44	AT53580	22	RZ3002	49
AC70600	18	AG32000	27	AKA2020	32	AL82201	44	AT95000	22	RZ3018	49
AC70700	18	AG33200	27	AKA2021	32	AL82211	44	AT96000	22	RZ3019	49
AC70800	18	AG33400	27	AKB4001	32	AL83801	44	AV10600	35	RZ3021	49
AC71000	18	AG35000	27	AKB5001	32	AL83811	44	AV10700	35	RZ3022	49
AC72000	18	AG35500	27	AKI2002	32	AL88200	44	AV10830	35	RZ4001	49
AC75000	19	AG40000	27	AKM1001	32	AL88201	44	AV10840	35	RZ4002	49
AC79000	19	AG40700	28	AL36000	39	AL88210	44	AV14700	35	RZ4003	49
AC79500	19	AG41200	28	AL36050	39	AL88211	44	AV14830	35	RZ4004	49
AC80000	20	AG41400	28	AL40000	50	AL89001	44	AV14840	36	RZ4005	49
AC80050	19	AG42000	28	AL50050	48	AL89101	44	AV40320	36	TICC150TJR	50
AC81200	20	AG43000	28	AL50150	48	AL90100	45	AV40400	36	TICC150TJZ	50
AC81250	19	AG45000	28	AL50250	48	AL91000	45	AV40500	36	TICM14AA40	50
AC81400	20	AG45500	28	AL50350	48	AL93100	45	AV40600	36	TICM14AF23Z	50
AC81450	19	AG47000	28	AL50550	48	AL95000	45	AV40800	36		
AC82000	19	AG47600	28	AL50550C	48	AL95002	45				
AC84000	19	AG56000	28	AL50550CS	48	AL95101	45				
AC91000	21	AG56600	28	AL50600	48	AL95301	45				

SECAMANOS ÓPTICOS ALTAS PRESTACIONES / HIGH PERFORMANCE SENSOR HAND DRYERS

PRODUCTO PRODUCT	REFERENCIA CODE	DESCRIPCIÓN DESCRIPTION	FAMILIA RANGE	DIMENSIONES DIMENSIONS mm	POTENCIA POWER W	MATERIAL	AI SLAMIENTO ELECTRICO ELECTRIC INSULATION	U VENTA / EMBALAJE SALE U. / PACKAGING
	AA18000	SECAMANOS ALTO RENDIMIENTO. BRILLO HIGH PERFORMANCE HAND DRYER. BRIGHT	AVE	330 x 260 x 180	1400	ACERO INOX STAINLESS STEEL	CLASE II CLASS II	1/1
	AA18500	SECAMANOS ALTO RENDIMIENTO. SATINADO HIGH PERFORMANCE HAND DRYER. SATIN	AVE	330 x 260 x 180	1400	ACERO INOX STAINLESS STEEL	CLASE II CLASS II	1/1
	AA180T0	SECAMANOS ALTO RENDIMIENTO. BRILLO PLUS HIGH PERFORMANCE HAND DRYER. BRIGHT PLUS	AVE	330 x 260 x 180	1400	ACERO INOX STAINLESS STEEL	CLASE II CLASS II	1/1
	AA185T0	SECAMANOS ALTO RENDIMIENTO. SATINADO PLUS HIGH PERFORMANCE HAND DRYER. SATIN PLUS	AVE	330 x 260 x 180	1400	ACERO INOX STAINLESS STEEL	CLASE II CLASS II	1/1
	AA19000	SECAMANOS ALTO RENDIMIENTO. ABS BLANCO HIGH PERFORMANCE HAND DRYER. WHITE ABS	AVE	330 x 265 x 170	1400	ABS	CLASE II CLASS II	1/1
	AA19600	SECAMANOS ALTO RENDIMIENTO. ABS NEGRO HIGH PERFORMANCE HAND DRYER. BLACK ABS	AVE	330 x 265 x 170	1400	ABS	CLASE II CLASS II	1/1
	AA25050	SECAMANOS JET TIFÓN FILTRO HEPA. BLANCO JET TIFON HAND DRYER HEPA FILTER. WHITE	JET	540 x 320 x 180	1550	ABS	CLASE II CLASS II	1/1
	AA25550	SECAMANOS JET TIFÓN FILTRO HEPA. PLATA JET TIFON HAND DRYER HEPA FILTER. SILVER	JET	540 x 320 x 180	1550	ABS	CLASE II CLASS II	1/1
	AA25650	SECAMANOS JET TIFÓN FILTRO HEPA. NEGRO JET TIFON HAND DRYER HEPA FILTER. BLACK	JET	540 x 320 x 180	1550	ABS	CLASE II CLASS II	1/1
	AA25950	SECAMANOS JET TIFÓN FILTRO HEPA. GRAFITO JET TIFON HAND DRYER HEPA FILTER. GRAPHITE	JET	540 x 320 x 180	1550	ABS	CLASE II CLASS II	1/1
	AA26550	SECAMANOS JET TIFÓN FILTRO HEPA. INOX BRILLO JET TIFON HAND DRYER HEPA FILTER. BRIGHT STAINLESS STEEL	JET	540 x 320 x 180	1550	ACERO INOX / ABS STAINLESS STEEL / ABS	CLASE II CLASS II	1/1
	AA27550	SECAMANOS JET TIFÓN FILTRO HEPA. INOX SATINADO JET TIFON HAND DRYER HEPA FILTER. SATIN STAINLESS STEEL	JET	540 x 320 x 180	1550	ACERO INOX / ABS STAINLESS STEEL / ABS	CLASE II CLASS II	1/1

SECAMANOS / HAND DRYERS

PRODUCTO PRODUCT	REFERENCIA CODE	DESCRIPCIÓN DESCRIPTION	FAMILIA RANGE	DIMENSIONES DIMENSIONS mm	POTENCIA POWER W	MATERIAL	AISLAMIENTO ELECTRICO ELECTRIC INSULATION	U VENTA / EMBALAJE SALE U. / PACKAGING
	AA13000	SECAMANOS FUTURA. PULSADOR FUTURA HAND DRYER. PUSH BUTTON	FUTURA	318 x 226 x 170	2000	ABS	CLASE II CLASS II	1/1
	AA14000	SECAMANOS FUTURA. ÓPTICO FUTURA HAND DRYER. SENSOR	FUTURA	318 x 226 x 145	2000	ABS	CLASE II CLASS II	1/1
	AA15000	SECAMANOS FUTURA BRILLO. PULSADOR BRIGH FUTURA HAND DRYER. PUSH BUTTON	FUTURA	318 x 226 x 170	2000	ACERO INOX STAINLESS STEEL	CLASE I CLASS I	1/1
	AA15500	SECAMANOS FUTURA SATINADO. PULSADOR SATIN FUTURA HAND DRYER. PUSH BUTTON	FUTURA	318 x 226 x 170	2000	ACERO INOX STAINLESS STEEL	CLASE I CLASS I	1/1
	AA16000	SECAMANOS FUTURA BRILLO. ÓPTICO BRIGH FUTURA HAND DRYER. SENSOR	FUTURA	318 x 226 x 145	2000	ACERO INOX STAINLESS STEEL	CLASE I CLASS I	1/1
	AA16500	SECAMANOS FUTURA SATINADO. ÓPTICO SATIN FUTURA HAND DRYER. SENSOR	FUTURA	318 x 226 x 145	2000	ACERO INOX STAINLESS STEEL	CLASE I CLASS I	1/1
	AA91000	SECAMANOS ÍBERO BRILLO. PULSADOR BRIGH IBERO HAND DRYER. PUSH BUTTON	IBERO	220 x 280 x 210	2000	ACERO INOX STAINLESS STEEL	CLASE II CLASS II	1/1
	AA91500	SECAMANOS ÍBERO SATINADO. PULSADOR SATIN IBERO HAND DRYER. PUSH BUTTON	IBERO	220 x 280 x 210	2000	ACERO INOX STAINLESS STEEL	CLASE II CLASS II	1/1
	AA92000	SECAMANOS ÍBERO BRILLO. ÓPTICO BRIGH IBERO HAND DRYER. SENSOR	IBERO	220 x 280 x 210	2000	ACERO INOX STAINLESS STEEL	CLASE II CLASS II	1/1
	AA92500	SECAMANOS ÍBERO SATINADO. ÓPTICO SATIN IBERO HAND DRYER SENSOR	IBERO	220 x 280 x 210	2000	ACERO INOX STAINLESS STEEL	CLASE II CLASS II	1/1
	AA93000	SECAMANOS ÍBERO VITRIFICADO. PULSADOR VITRIFIED IBERO HAND DRYER. PUSH BUTTON	IBERO	220 x 280 x 210	2000	ACERO VITRIFICADO VITRIFIED STEEL	CLASE II CLASS II	1/1
	AA94000	SECAMANOS ÍBERO VITRIFICADO. ÓPTICO VITRIFIED IBERO HAND DRYER. SENSOR	IBERO	220 x 280 x 210	2000	ACERO VITRIFICADO VITRIFIED STEEL	CLASE II CLASS II	1/1

SECAPELOS / HAIR DRYERS

PRODUCTO PRODUCT	REFERENCIA CODE	DESCRIPCIÓN DESCRIPTION	FAMILIA RANGE	DIMENSIONES DIMENSIONS mm	POTENCIA POWER W	MATERIAL	ALOJAMIENTO MOTOR MOTOR TYPE	U VENTA / EMBALAJE SALE U. / PACKAGING
	AB64180NC	SECADOR NEGRO/CROMO SIN SOPORTE BLACK/CHROME HAIR DRYER, W/O/SUPPORT	AZUR	224 x 177 x 80	1800	ABS	PISTOLA PISTOL	1/4
	AB65000	SECADOR CON SOPORTE MURAL BLANCO WHITE HAIR DRYER, W/SUPPORT	AZUR	220 x 205 x 100	1400	ABS	PISTOLA PISTOL	1/4
	AB65000GC	SECADOR CON SOPORTE MURAL BLANCO WHITE HAIR DRYER, W/SUPPORT	AZUR	220 x 205 x 100	1800	ABS	PISTOLA PISTOL	1/4
	AB65000NC	SECADOR CON SOPORTE MURAL NEGRO/CROMO BLACK/CHROME HAIR DRYER, W/SUPPORT	AZUR	220 x 205 x 100	1400	ABS	PISTOLA PISTOL	1/4
	AB65180NC	SECADOR CON SOPORTE MURAL NEGRO/CROMO BLACK/CHROME HAIR DRYER, W/SUPPORT	AZUR	220 x 205 x 100	1800	ABS	PISTOLA PISTOL	1/4
	AB68500	SECADOR BLANCO STANDARD CON SOPORTE STANDARD WHITE HAIR DRYER W/ SUPPORT	CLÁSICA CLASSIC	264 x 203 x 116	1200	ABS	PISTOLA PISTOL	1/20
	AB80000	SOPORTE PARA SECAPELOS AB64180NC HAIR DRYER SUPPORT (AB64180NC)	AZUR	40 x 102 x 100	—	ABS	—	1/20

DOSIFICADORES JABÓN RELLENABLES / REFILLABLE SOAP DISPENSERS

PRODUCTO PRODUCT	REFERENCIA CODE	DESCRIPCIÓN DESCRIPTION	FAMILIA RANGE	DIMENSIONES DIMENSIONS mm	CAPACIDAD CAPACITY L	MATERIAL	ACABADO / COLOR FINISH / COLOUR	U VENTA / EMBALAJE SALE U. / PACKAGING
	AC21150	DOSIFICADOR DE JABÓN VISIÓN VISION SOAP DISPENSER	VISIÓN	168 x 130 x 120	1,400	ABS & SAN	FUMÉ SMOKE	1/10
	AC22000	DOSIFICADOR DE JABÓN MAXI VISIÓN MAXI VISON SOAP DISPENSER	VISIÓN	235 x 130 x 125	2,000	ABS & SAN	FUMÉ SMOKE	1/10
	AC27050	DOSIFICADOR DE JABÓN SMART SMART SOAP DISPENSER	SMART	236 x 119 x 89	1,000	ABS	BLANCO WHITE	1/10
	AC27650	DOSIFICADOR DE JABÓN SMART SMART SOAP DISPENSER	SMART	236 x 119 x 89	1,000	ABS	NEGRO BLACK	1/10
	AC40000	DOSIFICADOR DE ESPUMA AZUR AZUR FOAM DISPENSER	AZUR	235 x 106 x 125	0,800	ABS	BLANCO WHITE	1/10



DOSIFICADORES JABÓN RELLENABLES / REFILLABLE SOAP DISPENSERS

PRODUCTO PRODUCT	REFERENCIA CODE	DESCRIPCIÓN DESCRIPTION	FAMILIA RANGE	DIMENSIONES DIMENSIONS mm	CAPACIDAD CAPACITY L	MATERIAL	ACABADO / COLOR FINISH / COLOUR	U VENTA / EMBALAJE SALE U. / PACKAGING
	AC45000	DOSIFICADOR DE ESPUMA FUTURA FUTURA FOAM DISPENSER	FUTURA	237 x 112 x 125	0,800	ACERO INOX STAINLESS STEEL	SATINADO SATIN	1/10
	AC45500	DOSIFICADOR DE ESPUMA FUTURA FUTURA FOAM DISPENSER	FUTURA	237 x 112 x 125	0,800	ACERO INOX STAINLESS STEEL	BRILLO BRIGHT	1/10
	AC53050	DOSIFICADOR JABÓN FUTURA FUTURA SOAP DISPENSER	FUTURA	271 x 127 x 110	0,850	ACERO INOX STAINLESS STEEL	SATINADO SATIN	1/10
	AC53550	DOSIFICADOR JABÓN FUTURA FUTURA SOAP DISPENSER	FUTURA	271 x 127 x 110	0,850	ACERO INOX STAINLESS STEEL	BRILLO BRIGHT	1/10
	AC54000	DOSIFICADOR DE JABÓN FUTURA FUTURA SOAP DISPENSER	FUTURA	200 x 143 x 105	1,000	ACERO INOX STAINLESS STEEL	SATINADO SATIN	1/10
	AC54500	DOSIFICADOR DE JABÓN FUTURA FUTURA SOAP DISPENSER	FUTURA	200 x 143 x 105	1,000	ACERO INOX STAINLESS STEEL	BRILLO BRIGHT	1/10
	AC62000	DOSIFICADOR DE JABÓN EMPOTRABLE COUNTER-MOUNTED SOAP DISPENSER W/O/BOTTLE	CLÁSICA CLASSIC	175 x 119 x 32	—	ACERO CROMADO CHROME STEEL	BRILLO BRIGHT	1/5
	AC63000	DOSIFICADOR DE JABÓN EMPOTRABLE CON DEPÓSITO COUNTER-MOUNTED SOAP DISPENSER W/BOTTLE	CLÁSICA CLASSIC	260 x 111 x 91	1,000	ACERO CROMADO CHROME STEEL	BRILLO BRIGHT	1/2
	AC70000	DOSIFICADOR DE JABÓN AITANA AITANA SOAP DISPENSER	AITANA	235 x 130 x 100	0,900	ABS & SAN	BLANCO WHITE	1/10
	AC70600	DOSIFICADOR DE JABÓN AITANA AITANA SOAP DISPENSER	AITANA	235 x 130 x 100	0,900	ABS & SAN	NEGRO BLACK	1/10
	AC70700	DOSIFICADOR DE JABÓN AITANA AITANA SOAP DISPENSER	AITANA	235 x 130 x 100	0,900	ABS ANTI- BACTERIANO ANTIBACTE- RIAL ABS	BLANCO WHITE	1/10
	AC70800	DOSIFICADOR DE JABÓN AITANA AITANA SOAP DISPENSER	AITANA	235 x 130 x 100	0,900	NÍQUEL / SAN / ABS NICKEL / SAN / ABS	NÍQUEL NICKEL	1/10
	AC71000	DOSIFICADOR DE JABÓN AITANA LUX LUX AITANA SOAP DISPENSER	AITANA	210 x 125 x 105	0,900	ABS & SAN	FUMÉ SMOKE	1/10
	AC72000	DOSIFICADOR DE JABÓN AITANA METALIZADA METALIZED AITANA SOAP DISPENSER	AITANA	235 x 130 x 100	0,900	ABS & SAN	METALIZADA METALIZED	1/10



DOSIFICADORES JABÓN RELLENABLES / REFILLABLE SOAP DISPENSERS

PRODUCTO PRODUCT	REFERENCIA CODE	DESCRIPCIÓN DESCRIPTION	FAMILIA RANGE	DIMENSIONES DIMENSIONS mm	CAPACIDAD CAPACITY L	MATERIAL	ACABADO / COLOR FINISH / COLOUR	U VENTA / EMBALAJE SALE U. / PACKAGING
	AC75000	DOSIFICADOR DE JABÓN AITANA CON PULSADOR DE CODO ELBOW AITANA SOAP DISPENSER	AITANA	212 x 160 x 155	0,900	ABS & SAN	BLANCO WHITE	1/2
	AC79000	DOSIFICADOR DE JABÓN AITANA ACERO INOX STAINLESS STEEL AITANA SOAP DISPENSER	AITANA	235 x 125 x 105	0,900	ACERO INOX STAINLESS STEEL	SATINADO SATIN	1/10
	AC79500	DOSIFICADOR DE JABÓN AITANA ACERO INOX STAINLESS STEEL AITANA SOAP DISPENSER	AITANA	235 x 125 x 105	0,900	ACERO INOX STAINLESS STEEL	BRILLO BRIGHT	1/10
	AC80050	DOSIFICADOR DE JABÓN AZUR AZUR SOAP DISPENSER	AZUR	271 x 127 x 110	0,850	ABS	BLANCO WHITE	1/10
	AC81250	DOSIFICADOR DE JABÓN AZUR AZUR SOAP DISPENSER	AZUR	271 x 127 x 110	0,850	ABS & SAN	AZUL BLUE	1/10
	AC81450	DOSIFICADOR DE JABÓN AZUR AZUR SOAP DISPENSER	AZUR	271 x 127 x 110	0,850	ABS & SAN	FUMÉ SMOKE	1/10
	AC82000	DOSIFICADOR DE JABÓN AZUR AZUR SOAP DISPENSER	AZUR	204 x 115 x 113	1,000	ABS & SAN	FUMÉ SMOKE	1/10
	AC84000	DOSIFICADOR DE JABÓN AZUR AZUR SOAP DISPENSER	AZUR	135 x 82 x 115	0,400	ABS & SAN	FUMÉ SMOKE	1/10
	AC91050	DOSIFICADOR DE JABÓN ÓPTICO RELLENABLE SENSOR SOAP DISPENSER	AZUR	265 x 123 x 120	1,000	ABS	BLANCO WHITE	1/10
	AC91060	DOSIFICADOR DE JAB. ESPUMA ÓPTICO RELLENABLE SENSOR FOAM DISPENSER REFILLABLE	AZUR	265 x 123 x 120	1,000	ABS	BLANCO WHITE	1/10
	AC91070	DOSIFICADOR DE JAB. SPRAY ÓPTICO RELLENABLE SENSOR SPRAY DISPENSER . REFILLABLE	AZUR	265 x 123 x 120	1,000	ABS	BLANCO WHITE	1/10
	AC96000	DOSIFICADOR DE JABÓN SMART SMART SOAP DISPENSER	SMART	265 x 110 x 90	1,000	ABS	BLANCO WHITE	1/10
	ALL1003	DOSIFICADOR DE JABÓN HORIZONTAL. ACERO INOX HORIZONTAL CLASSIC SOAP DISPENSER	CLÁSICA CLASSIC	124 x 209 x 114	1,000	ACERO INOX STAINLESS STEEL	SATINADO SATIN	1/1
	ALL1003B	DOSIFICADOR DE JABÓN HORIZONTAL. ACERO INOX HORIZONTAL CLASSIC SOAP DISPENSER	CLÁSICA CLASSIC	124 x 209 x 114	1,000	ACERO INOX STAINLESS STEEL	BRILLO BRIGHT	1/1



DOSIFICADORES JABÓN RELLENABLES / REFILLABLE SOAP DISPENSERS

PRODUCTO PRODUCT	REFERENCIA CODE	DESCRIPCIÓN DESCRIPTION	FAMILIA RANGE	DIMENSIONES DIMENSIONS mm	CAPACIDAD CAPACITY L	MATERIAL	ACABADO / COLOR FINISH / COLOUR	U VENTA / EMBALAJE SALE U. / PACKAGING
	ALL1006	DOSIFICADOR DE JABÓN VERTICAL VERTICAL CLASSIC SOAP DISPENSER	CLÁSICA CLASSIC	166 x 90 x 112	0,500	ACERO INOX STAINLESS STEEL	SATINADO SATIN	1/1
	ALL1006B	DOSIFICADOR DE JABÓN VERTICAL VERTICAL CLASSIC SOAP DISPENSER	CLÁSICA CLASSIC	166 x 90 x 112	0,500	ACERO INOX STAINLESS STEEL	BRILLO BRIGHT	1/1

DOSIFICADORES PARA JABÓN, ESPUMA Y SPRAY EN CARTUCHO / CARTRIDGE SOAP, FOAM AND SPRAY DISPENSERS

PRODUCTO PRODUCT	REFERENCIA CODE	DESCRIPCIÓN DESCRIPTION	FAMILIA RANGE	DIMENSIONES DIMENSIONS mm	CAPACIDAD CAPACITY L	MATERIAL	ACABADO / COLOR FINISH / COLOUR	U VENTA / EMBALAJE SALE U. / PACKAGING
	AC27000	DOSIFICADOR DE JABÓN SMART. CARTUCHO SMART SOAP DISPENSER. CARTRIDGE (JABÓN / SOAP: AT52* / 95000)	SMART	239 x 119 x 89	0,800	ABS	BLANCO WHITE	1/10
	AC27600	DOSIFICADOR DE JABÓN SMART. CARTUCHO SMART SOAP DISPENSER. CARTRIDGE (JABÓN / SOAP: AT52* / 95000)	SMART	239 x 119 x 89	0,800	ABS	NEGRO BLACK	1/10
	AC41000	DOSIFICADOR DE JABÓN CARTUCHO ESPUMA Y SPRAY AZUR FOAM AND SPRAY. DISPENSER (ESPUMA / FOAM: AT14*)	AZUR	235 x 106 x 125	0,800	ABS	BLANCO WHITE	1/10
	AC46000	DOSIFICADOR DE ESPUMA FUTURA. CARTUCHO FUTURA FOAM DISPENSER CARTRIDGE (ESPUMA / FOAM: AT14*)	FUTURA	237 x 112 x 125	0,800	ACERO INOX STAINLESS STEEL	SATINADO SATIN	1/10
	AC46500	DOSIFICADOR DE ESPUMA FUTURA. CARTUCHO FUTURA FOAM DISPENSER. CARTRIDGE (ESPUMA / FOAM: AT14*)	FUTURA	237 x 112 x 125	0,800	ACERO INOX STAINLESS STEEL	BRILLO BRIGHT	1/10
	AC53000	DOSIFICADOR DE JABÓN PARA CARTUCHO FUTURA FUTURA SPRAY DISPENSER. CARTRIDGE (JABÓN / SOAP: AT51* / 96000)	FUTURA	271 x 127 x 110	0,800	ACERO INOX STAINLESS STEEL	SATINADO SATIN	1/10
	AC53500	DOSIFICADOR DE JABÓN PARA CARTUCHO FUTURA FUTURA SOAP DISPENSER. CARTRIDGE (JABÓN / SOAP: AT51* / 96000)	FUTURA	271 x 127 x 110	0,800	ACERO INOX STAINLESS STEEL	BRILLO BRIGHT	1/10
	AC80000	DOSIFICADOR DE JABÓN PARA CARTUCHO AZUR AZUR SOAP DISPENSER. CARTRIDGE (JABÓN / SOAP: AT51* / 96000)	AZUR	271 x 127 x 110	0,800	ABS	BLANCO WHITE	1/10
	AC81200	DOSIFICADOR DE JABÓN PARA CARTUCHO AZUR AZUR SOAP DISPENSER. CARTRIDGE (JABÓN / SOAP: AT51* / 96000)	AZUR	271 x 127 x 110	0,800	ABS & SAN	AZUL BLUE	1/10
	AC81400	DOSIFICADOR DE JABÓN PARA CARTUCHO AZUR AZUR SOAP DISPENSER. CARTRIDGE (JABÓN / SOAP: AT51* / 96000)	AZUR	271 x 127 x 110	0,800	ABS & SAN	FUMÉ SMOKE	1/10









DOSIFICADORES PARA JABÓN, ESPUMA Y SPRAY EN CARTUCHO / CARTRIDGE SOAP, FOAM AND SPRAY DISPENSERS

PRODUCTO PRODUCT	REFERENCIA CODE	DESCRIPCIÓN DESCRIPTION	FAMILIA RANGE	DIMENSIONES DIMENSIONS mm	CAPACIDAD CAPACITY L	MATERIAL	ACABADO / COLOR FINISH / COLOUR	U VENTA / EMBALAJE SALE U. / PACKAGING
	AC91000	DOSIFICADOR DE JABÓN ÓPTICO (FUNCIONA CON BOLSA) AZUR SENSOR SOAP DISPENSER (JABÓN, ESPUMA, SPRAY / SOAP, FOAM, SPRAY: AT16* / 53*)	AZUR	265 x 123 x 120	0,800 L	ABS	BLANCO WHITE	1/10
	AC96500	DOSIFICADOR DE JABÓN SMART PARA CARTUCHO SMART SOAP DISPENSER (JABÓN / SOAP: AT52* / 95000)	SMART	265 x 100 x 90	0,800 L	ABS	BLANCO WHITE	1/10

JABÓN PARA DOSIFICADORES RELLENABLES Y DE CARTUCHO / REFILLS AND CARTRIDGES SOAP

PRODUCTO PRODUCT	REFERENCIA CODE	DESCRIPCIÓN DESCRIPTION	CONSUMIBLES REFILLS	CAPACIDAD CAPACITY L	FAMILIA RANGE	JABÓN SOAP	U VENTA / EMBALAJE SALE U. / PACKAGING
	AT10000	ESPUMA JOFEL (CONCENTRADO) PARA AC40000/AC45000/AC45500/AC91000 JOFEL FOAM SOAP (CONCENTRATED): AC40000/AC45000/AC45500/AC91000	CONSUMIBLES REFILLS	1,000	AZUR	ESPUMA FOAM	6/6
	AT14000	CAJA JABÓN ESPUMA PARA AC41000. (6 U.) FOAM SOAP BOX. (6 U.): AC41000	CONSUMIBLES REFILLS	0,800	AZUR	ESPUMA FOAM	6/6
	AT14500	CAJA JABÓN SPRAY PARA AC41000. (6 U.) SPRAY SOAP BOX (6 U.): AC41000	CONSUMIBLES REFILLS	0,800	AZUR	SPRAY	6/6
	AT14700	CAJA JABÓN ESPUMA HIGIENIZANTE PARA AC41000. (6 U.) SANITIZING FOAM SOAP BOX (6 U.): AC41000	CONSUMIBLES REFILLS	0,800	AZUR	ESPUMA FOAM	6/6
	AT16000	CAJA JABÓN ESPUMA PARA AC91000 (6 U.) FOAM SOAP BOX (6 U.): AC91000	CONSUMIBLES REFILLS	0,800	AZUR	ESPUMA FOAM	6/6
	AT16500	CAJA JABÓN SPRAY PARA AC91000 (6 U.) SPARY SOAP BOX (6 U.): AC91000	CONSUMIBLES REFILLS	0,800	AZUR	SPRAY	6/6
	AT16700	CAJA JABÓN ESPUMA HIGIENIZANTE PARA AC91000 (6 U.) SANITIZING FOAM SOAP BOX (6 U.): AC91000	CONSUMIBLES REFILLS	0,800	AZUR	ESPUMA FOAM	6/6
	AT51280	GEL DERMOPROTECTOR, COLOR NÁCAR (SE INSTALA CON CAJA) PARA AC80*, AC53* DERMOPROTECTOR GEL (PEARL): AC80*, AC53*	CONSUMIBLES REFILLS	0,800	AZUR	GEL	12/12
	AT51380	GEL HOSTELERÍA LUJO, COLOR AZUL (SE INSTALA CON CAJA) PARA AC80*, AC53* DELUXE HOSTELRY GEL (BLUE): AC80*, AC53*	CONSUMIBLES REFILLS	0,800	AZUR	GEL	12/12
	AT51580	GEL HOSTELERÍA STANDARD, COLOR ROJO (SE INSTALA CON CAJA) PARA AC80*, AC53* STANDARD HOSTELRY GEL (RED): AC80*, AC53*	CONSUMIBLES REFILLS	0,800	AZUR	GEL	12/12

JABÓN PARA DOSIFICADORES RELLENABLES Y DE CARTUCHO / REFILLS AND CARTRIDGES SOAP

PRODUCTO PRODUCT	REFERENCIA CODE	DESCRIPCIÓN DESCRIPTION	CONSUMIBLES REFILLS	CAPACIDAD CAPACITY L	FAMILIA RANGE	JABÓN SOAP	U VENTA / EMBALAJE SALE U. / PACKAGING
	AT52280	GEL DERMOPROTECTOR, COLOR NÁCAR (SE INSTALA CON CAJA) PARA AC20* Y AC96* DERMOPROTECTOR GEL (PEARL): AC20* Y AC96*	CONSUMIBLES REFILLS	0,800	SMART	GEL	12/12
	AT52380	GEL HOSTELERÍA LUJO, COLOR AZUL (SE INSTALA SIN CAJA) PARA AC20* Y AC96* DELUXE HOSTELRY GEL (BLUE): AC20* Y AC96*	CONSUMIBLES REFILLS	0,800	SMART	GEL	12/12
	AT52580	GEL HOSTELERÍA STANDARD, COLOR ROJO (SE INSTALA CON CAJA) PARA AC20*, AC96* STANDARD HOSTELRY GEL (RED): AC20*, AC96*	CONSUMIBLES REFILLS	0,800	SMART	GEL	12/12
	AT53280	GEL DERMOPROTECTOR, COLOR NÁCAR (SE INSTALA SIN CAJA) AC91000 DERMOPROTECTOR GEL (PEARL): AC91000	CONSUMIBLES REFILLS	0,800	AZUR	GEL	12/12
	AT53380	GEL HOSTELERÍA LUJO, COLOR AZUL (SE INSTALA SIN CAJA) AC91000 DELUXE HOSTELRY GEL (BLUE): AC91000	CONSUMIBLES REFILLS	0,800	AZUR	GEL	12/12
	AT53580	GEL HOSTELERÍA STANDARD, COLOR ROJO (SE INSTALA SIN CAJA) AC91000 STANDARD HOSTELRY GEL (RED): AC91000	CONSUMIBLES REFILLS	0,800	AZUR	GEL	12/12
	AT95000	GEL HIDROALCOHÓLICO HIGIENIZANTE (SE INSTALA CON CAJA) PARA AC96* Y AC27* SANITIZING HYDROALCOHOLIC GEL: AC96* Y AC27*	CONSUMIBLES REFILLS	0,800	AZUR	GEL HIDRO- ALCOHÓLICO HYDRO- ALCOHOLIC GEL	12/12
	AT96000	GEL HIDROALCOHÓLICO HIGIENIZANTE (SE INSTALA CON CAJA) PARA AC80*, AC53* Y AC81* SANITIZING HYDROALCOHOLIC GEL: AC53* Y AC81*	CONSUMIBLES REFILLS	0,800	AZUR	GEL HIDRO- ALCOHÓLICO HYDRO- ALCOHOLIC GEL	12/12

DOSIFICADORES DE CODO PARA JABÓN (RELLENABLES) / REFILLABLE SOAP ELBOW DISPENSERS

PRODUCTO PRODUCT	REFERENCIA CODE	DESCRIPCIÓN DESCRIPTION	FAMILIA RANGE	DIMENSIONES DIMENSIONS mm	CAPACIDAD CAPACITY L	MATERIAL MATERIAL	ACABADO / COLOR FINISH / COLOUR	U VENTA / EMBALAJE SALE U. / PACKAGING
	AC12000	DOSIF. DE CODO ALUMINIO Y PLÁSTICO (INCLUYE BOTELLA) ELBOW SOAP DISPENSER (EURO BOTTLE)	GERMANIA	260 x 96 x 168	0,500	ACERO INOX & ABS STAINLESS STEEL	AZUL Y BLANCO BLUE AND WHITE	1/1
	AC14000	DOSIF. PLÁSTICO BLANCO (INCLUYE BOTELLA) ELBOW SOAP DISPENSER (EURO BOTTLE)	GERMANIA	290 x 105 x 183	1,000	ACERO INOX & ABS STAINLESS STEEL	BLANCO WHITE	1/1

PORTABOBINAS INDUSTRIALES / INDUSTRIAL ROLL DISPENSERS

PRODUCTO PRODUCT	REFERENCIA CODE	DESCRIPCIÓN DESCRIPTION	FAMILIA RANGE	DIMENSIONES DIMENSIONS mm	CAPACIDAD CAPACITY	MATERIAL	ACABADO / COLOR FINISH / COLOUR	U VENTA / EMBALAJE SALE U. / PACKAGING
	AD10000	PORTABOBINA MURAL PARED INDUSTRIAL ROLL DISPENSER, WALL STAND	CLÁSICA CLASSIC	435 x 418 x 445	1 BOBINA INDUSTRIAL 1 INDUSTRIAL ROLL	ACERO LAMINADO LAMINATED STELL	PINTURA EPOXY EPOXY PAINTED	1/5
	AD30000	PORTABOBINA SUELO INDUSTRIAL ROLL DISPENSER, FLOOR STANDING	CLÁSICA CLASSIC	850 x 418 x 445	1 BOBINA INDUSTRIAL 1 INDUSTRIAL ROLL	ACERO LAMINADO LAMINATED STELL	PINTURA EPOXY EPOXY PAINTED	1/5

PORTARROLLOS HIGIÉNICOS INDUSTRIALES (ABS, SAN Y ACERO-EPOXI) / JUMBO TOILET ROLL DISPENSERS (ABS, SAN, STEEL-EPOXY)

PRODUCTO PRODUCT	REFERENCIA CODE	DESCRIPCIÓN DESCRIPTION	FAMILIA RANGE	DIMENSIONES DIMENSIONS mm	LONG. / LENGTH ROLL M Ø MAX. ROLL mm Ø MANDRIL / MANDREL mm	MATERIAL	ACABADO / COLOR FINISH / COLOUR	U VENTA / EMBALAJE SALE U. / PACKAGING
	AE12100	PORTARROLLO MEDIANO CLÁSICA MIDI JUMBO TOILET ROLL DISPENSER	CLÁSICA CLASSIC	265 x 253 x 125	300 Ø 220 Ø 18/45/55	CHAPA ACERO STEEL SHEET	PINTADO EPOXY EPOXY PAINTED	1/4
	AE12150	PORTARROLLO MEDIANO CLÁSICA CON CENICERO MIDI JUMBO TOILET ROLL DISPENSER W/ASHTRAY	CLÁSICA CLASSIC	266 x 255 x 125	300 Ø 220 Ø 18/45/55	CHAPA ACERO STEEL SHEET	PINTADO EPOXY EPOXY PAINTED	1/4
	AE12400	PORTARROLLO PEQUEÑO CLÁSICA MINI JUMBO TOILET ROLL DISPENSER	CLÁSICA CLASSIC	219 x 215 x 125	200 Ø 190 Ø 18/45/55	CHAPA ACERO STEEL SHEET	PINTADO EPOXY EPOXY PAINTED	1/4
	AE13300	PORTARROLLO GRANDE CLÁSICA MAXI JUMBO TOILET ROLL DISPENSER	CLÁSICA CLASSIC	305 x 292 x 125	400 Ø 260 Ø 18/45/55	CHAPA ACERO STEEL SHEET	PINTADO EPOXY EPOXY PAINTED	1/4
	AE51000	PORTARROLLO MEDIANO AZUR MIDI JUMBO TOILET ROLL DISPENSER	AZUR	280 x 260 x 120	300 Ø 220 Ø 45	ABS	BLANCO WHITE	1/4
	AE51050	PORTARROLLO MEDIANO AZUR CON CENICERO MIDI JUMBO TOILET ROLL DISPENSER W/ASHTRAY	AZUR	280 x 260 x 120	300 Ø 220 Ø 45	ABS	BLANCO WHITE	1/4
	AE51700	PORTARROLLO MEDIANO AZUR MIDI JUMBO TOILET ROLL DISPENSER	AZUR	280 x 260 x 120	300 Ø 220 Ø 45	ABS ANTI- BACTERIANO ANTIBAC- TERIAL ABS	BLANCO WHITE	1/4
	AE52200	PORTARROLLO MEDIANO AZUR MIDI JUMBO TOILET ROLL DISPENSER	AZUR	280 x 260 x 120	300 Ø 220 Ø 45	ABS & SAN	AZUL BLUE	1/4
	AE52400	PORTARROLLO MEDIANO AZUR MIDI JUMBO TOILET ROLL DISPENSER	AZUR	280 x 260 x 120	300 Ø 220 Ø 45	ABS & SAN	FUMÉ SMOKE	1/2
	AE53060	PORTARROLLO MAXI AZUR MAXI JUMBO TOILET ROLL DISPENSER	AZUR	365 x 345 x 120	500 Ø 310 Ø 55	ABS	BLANCO ARENADO SANDY WHITE	1/2

PORTARROLLOS HIGIÉNICOS INDUSTRIALES (ABS, SAN Y ACERO-EPOXI) / JUMBO TOILET ROLL DISPENSERS (ABS, SAN, STEEL-EPOXY)

PRODUCTO PRODUCT	REFERENCIA CODE	DESCRIPCIÓN DESCRIPTION	FAMILIA RANGE	DIMENSIONES DIMENSIONS mm	LONG. / LENGTH ROLL M Ø MAX. ROLL mm Ø MANDRIL / MANDREL mm	MATERIAL	ACABADO / COLOR FINISH / COLOUR	U VENTA / EMBALAJE SALE U. / PACKAGING
	AE55000	PORTARROLLO GRANDE AZUR MAXI JUMBO TOILET ROLL DISPENSER	AZUR	320 x 310 x 120	400 Ø 260 Ø 45	ABS	BLANCO WHITE	1/4
	AE55300	PORTARROLLO GRANDE AZUR MAXI JUMBO TOILET ROLL DISPENSER	AZUR	320 x 310 x 120	400 Ø 260 Ø 55	ABS	BLANCO WHITE	1/4
	AE56000	PORTARROLLO GRANDE AZUR MAXI JUMBO TOILET ROLL DISPENSER	AZUR	320 x 310 x 120	400 Ø 260 Ø 45	ABS & SAN	FUMÉ SMOKE	1/4
	AE56300	PORTARROLLO GRANDE AZUR MAXI JUMBO TOILET ROLL DISPENSER	AZUR	320 x 310 x 120	400 Ø 260 Ø 55	ABS & SAN	FUMÉ SMOKE	1/1
	AE57000	PORTARROLLO MEDIANO SMART MIDI JUMBO TOILET ROLL DISPENSER	SMART	283 x 275 x 120	300 Ø 220 Ø 45	ABS	BLANCO WHITE	1/1
	AE57600	PORTARROLLO MEDIANO SMART MIDI JUMBO TOILET ROLL DISPENSER	SMART	283 x 275 x 120	300 Ø 220 Ø 45	ABS	NEGRO BLACK	1/1
	AE58300	PORTARROLLO MEDIANO NÍQUEL MIDI JUMBO TOILET ROLL DISPENSER NICKELED	NÍQUEL NICKEL	278 x 275 x 135	300 Ø 220 Ø 45	NÍQUEL & ABS NICKEL & ABS	NÍQUEL NICKEL	1/4
	AE58500	PORTARROLLO GRANDE NÍQUEL MAXI JUMBO TOILET ROLL DISPENSER NICKELED	NÍQUEL NICKEL	353 x 352 x 135	500 Ø 310 Ø 55	NÍQUEL & ABS NICKEL & ABS	NÍQUEL NICKEL	1/4
	AE77000	PORTARROLLO GRANDE SMART MAXI JUMBO TOILET DISPENSER	SMART	340 x 333 x 125	400 Ø 260 Ø 45/55	ABS	BLANCO WHITE	1/1
	AE77600	PORTARROLLO GRANDE SMART MAXI JUMBO TOILET DISPENSER	SMART	340 x 333 x 125	400 Ø 260 Ø 45/55	ABS	NEGRO BLACK	1/1

PORTARROLLOS HIGIÉNICOS INDUSTRIALES ACERO INOX / JUMBO TOILET ROLL DISPENSERS (STAINLESS STEEL)

PRODUCTO PRODUCT	REFERENCIA CODE	DESCRIPCIÓN DESCRIPTION	FAMILIA RANGE	DIMENSIONES DIMENSIONS mm	LONG. / LENGTH ROLL M Ø MAX. ROLL mm Ø MANDRIL / MANDREL mm	MATERIAL	ACABADO / COLOR FINISH / COLOUR	U VENTA / EMBALAJE SALE U. / PACKAGING
	AE21000	PORTARROLLO CLÁSICA MEDIANO MIDI JUMBO TOILET ROLL DISPENSER	CLÁSICA CLASSIC	265 x 255 x 125	300 Ø 220 Ø 18/45/55	ACERO INOX STAINLESS STEEL	SATINADO SATIN	1/4
	AE23000	PORTARROLLO CLÁSICA PEQUEÑO MINI JUMBO TOILET ROLL DISPENSER	CLÁSICA CLASSIC	219 x 215 x 125	200 Ø 190 Ø 18/45/55	ACERO INOX STAINLESS STEEL	SATINADO SATIN	1/4
	AE24300	PORTARROLLO CLÁSICA GRANDE MAXI JUMBO TOILET ROLL DISPENSER	CLÁSICA CLASSIC	305 x 292 x 125	400 Ø 260 Ø 18/45/55	ACERO INOX STAINLESS STEEL	SATINADO SATIN	1/4
	AE25000	PORTARROLLO FUTURA MEDIANO MIDI JUMBO TOILET ROLL DISPENSER	FUTURA	274 x 272 x 125	300 Ø 220 Ø 45	ACERO INOX STAINLESS STEEL	SATINADO SATIN	1/4
	AE25500	PORTARROLLO FUTURA MEDIANO MIDI JUMBO TOILET ROLL DISPENSER	FUTURA	274 x 272 x 125	300 Ø 220 Ø 45	ACERO INOX STAINLESS STEEL	BRILLO BRIGHT	1/4
	AE26000	PORTARROLLO FUTURA GRANDE MAXI JUMBO TOILET ROLL DISPENSER	FUTURA	312 x 310 x 130	400 Ø 260 Ø 55	ACERO INOX STAINLESS STEEL	SATINADO SATIN	1/4
	AE26500	PORTARROLLO FUTURA GRANDE MAXI JUMBO TOILET ROLL DISPENSER	FUTURA	312 x 310 x 130	400 Ø 260 Ø 55	ACERO INOX STAINLESS STEEL	BRILLO BRIGHT	1/4






PORTARROLLOS HIGIÉNICOS DOMÉSTICOS (ABS, SAN Y ACERO-EPOXI) / DOMESTIC TOILET ROLL DISPENSERS (ABS, SAN, STEEL-EPOXY)

PRODUCTO PRODUCT	REFERENCIA CODE	DESCRIPCIÓN DESCRIPTION	FAMILIA RANGE	DIMENSIONES DIMENSIONS mm	CAPACIDAD CAPACITY	MATERIAL	ACABADO / COLOR FINISH / COLOUR	U VENTA / EMBALAJE SALE U. / PACKAGING
	AF11000	PORTARROLLOS CLÁSICA TRIPLE DOMESTIC TOILET ROLL DISPENSER	CLÁSICA	360 x 120 x 118	3 ROLLOS DOMÉSTICOS 3 DOMESTIC TOILETS ROLLS	ACERO INOX STAINLESS STEEL	SATINADO SATIN	1/6
	AF12000	PORTARROLLOS CLÁSICA DOBLE DOMESTIC TOILET ROLL DISPENSER	CLÁSICA	355 x 120 x 118	2 ROLLOS DOMÉSTICOS 2 DOMESTIC TOILETS ROLLS	ACERO INOX STAINLESS STEEL	SATINADO SATIN	1/9
	AF21000	PORTARROLLOS CLÁSICA TRIPLE DOMESTIC TOILET ROLL DISPENSER	CLÁSICA	360 x 120 x 118	3 ROLLOS DOMÉSTICOS 3 DOMESTIC TOILETS ROLLS	CHAPA ACERO STEEL SHEET	EPOXY BLANCO WHITE EPOXY	1/6
	AF22000	PORTARROLLOS CLÁSICA DOBLE DOMESTIC TOILET ROLL DISPENSER	CLÁSICA	360 x 120 x 118	2 ROLLOS DOMÉSTICOS 2 DOMESTIC TOILETS ROLLS	CHAPA ACERO STEEL SHEET	EPOXY BLANCO WHITE EPOXY	1/9
	AF50000	PORTARROLLOS AZUR DOBLE DOMESTIC TOILET ROLL DISPENSER	AZUR	287 x 140 x 142	2 ROLLOS DOMÉSTICOS 2 DOMESTIC TOILETS ROLLS	ABS	BLANCO WHITE	1/4















PORTARROLLOS HIGIÉNICOS DOMÉSTICOS (ABS, SAN Y ACERO-EPOXI) / DOMESTIC TOILET ROLL DISPENSERS (ABS, SAN, STEEL-EPOXY)

PRODUCTO PRODUCT	REFERENCIA CODE	DESCRIPCIÓN DESCRIPTION	FAMILIA RANGE	DIMENSIONES DIMENSIONS mm	CAPACIDAD CAPACITY	MATERIAL	ACABADO / COLOR FINISH / COLOUR	U VENTA / EMBALAJE SALE U. / PACKAGING
	AF51200	PORTARROLLOS DOBLE AZUR DOMESTIC TOILET ROLL DISPENSER	AZUR	287 x 140 x 142	2 ROLLOS DOMÉSTICOS 2 DOMESTIC TOILETS ROLLS	ABS & SAN	AZUL BLUE	1/4
	AF51400	PORTARROLLOS DOBLE AZUR DOMESTIC TOILET ROLL DISPENSER	AZUR	287 x 140 x 142	2 ROLLOS DOMÉSTICOS 2 DOMESTIC TOILETS ROLLS	ABS & SAN	FUMÉ SMOKE	1/4
	AF55000	PORTARROLLOS DOBLE FUTURA DOMESTIC TOILET ROLL DISPENSER	FUTURA	287 x 142 x 155	2 ROLLOS DOMÉSTICOS 2 DOMESTIC TOILETS ROLLS	ACERO INOX STAINLESS STEEL	SATINADO SATIN	1/2
	AF55500	PORTARROLLOS DOBLE FUTURA DOMESTIC TOILET ROLL DISPENSER	FUTURA	287 x 142 x 155	2 ROLLOS DOMÉSTICOS 2 DOMESTIC TOILETS ROLLS	ACERO INOX STAINLESS STEEL	BRILLO BRIGHT	1/2

ACCESORIOS PARA DISPENSADORES DE PAPEL (REPUESTOS) / ACCESSORIES FOR JUMBO DISPENSERS

PRODUCTO PRODUCT	REFERENCIA CODE	DESCRIPCIÓN DESCRIPTION	FAMILIA RANGE	Ø MANDRIL Ø MANDREL mm	MATERIAL	ACABADO / COLOR FINISH / COLOUR	U VENTA / EMBALAJE SALE U. / PACKAGING
	RE2001	EJE DE Ø 18 PARA PORTARROLLOS METÁLICOS CORE PLASTIC AXLE Ø 18: CLASICA JUMBO DISPENSERS	REPUESTOS ACCESORIES	18	ABS	GRIS GREY	1/1
	RE2002	EJE DE Ø 45 PARA PORTARROLLOS METÁLICOS CORE PLASTIC AXLE Ø 45: CLASICA JUMBO DISPENSERS	REPUESTOS ACCESORIES	45	ABS	GRIS GREY	1/1
	RE2003	EJE DE Ø 55 PARA PORTARROLLOS METÁLICOS CORE PLASTIC AXLE Ø 55: CLASICA JUMBO DISPENSERS	REPUESTOS ACCESORIES	55	ABS	GRIS GREY	1/1
	RE2004	ADAPTADOR EJE DE Ø 45 A Ø 55 PARA PORTARROLLOS ADAPTER FROM Ø 45 TO Ø 55: AZUR/FUTURA	REPUESTOS ACCESORIES	45 / 55	ABS	GRIS GREY	1/1
	RE2005	ADAPTADOR EJE DE Ø 55 A Ø 72 PARA PORTARROLLOS ADAPTER FROM Ø 55 TO Ø 72 AZUR/FUTURA	REPUESTOS ACCESORIES	55 / 72	ABS	GRIS GREY	1/1


DISPENSADORES PAPEL CONTINUO / TOWEL ROLL DISPENSERS

PRODUCTO PRODUCT	REFERENCIA CODE	DESCRIPCIÓN DESCRIPTION	FAMILIA RANGE	DIMENSIONES DIMENSIONS mm	LONG. / LENGTH ROLL M Ø MAX. ROLL mm Ø MANDRIL / MANDREL mm	MATERIAL	ACABADO / COLOR FINISH / COLOUR	U VENTA / EMBALAJE SALE U. / PACKAGING
	AG14800	DISPENSADOR PALANCA AZUR LEVER ACTIVATED ROLL TOWEL DISPENSER	NÍQUEL NICKEL	365 x 310 x 265	150 Ø 220 Ø 35/45	ABS & NÍQUEL ABS & NICKEL	NÍQUEL NICKEL	1/1
	AG15500	DISPENSADOR PALANCA AZUR LEVER ACTIVATED ROLL TOWEL DISPENSER	AZUR	365 x 310 x 265	150 Ø 220 Ø 35/45	ABS & SAN	FUMÉ SMOKE	1/1
	AG16500	DISPENSADOR PALANCA AZUR LEVER ACTIVATED ROLL TOWEL DISPENSER	AZUR	365 x 310 x 265	150 Ø 220 Ø 35/45	ABS	BLANCO WHITE	1/1
	AG17550	DISPENSADOR AUTOMÁTICO AZUR (BATERÍAS Y RED) SENSOR ROLL TOWEL DISPENSER (BATTERY AND ADAPTER)	AZUR	365 x 310 x 235	150 Ø 220 Ø 35/45	ABS	BLANCO WHITE	1/1
	AG18550	DISPENSADOR AUTOMÁTICO AZUR (BATERÍAS Y RED) SENSOR ROLL TOWEL DISPENSER (BATTERY AND ADAPTER)	AZUR	365 x 310 x 235	150 Ø 220 Ø 35/45	ABS & SAN	FUMÉ SMOKE	1/1
	AG19800	DISPENSADOR AUTOMÁTICO AZUR (BATERÍAS Y RED) SENSOR ROLL TOWEL DISPENSER (BATTERY AND ADAPTER)	NÍQUEL NICKEL	365 x 310 x 235	150 Ø 220 Ø 35/45	ABS & NÍQUEL ABS & NICKEL	NÍQUEL NICKEL	1/1
	AG20020	DISPENSADOR PAPEL MECHA AZUR (BOX) CENTERFEED DISPENSER (BOX)	CLASICA	360 x 255 x 260	— Ø 205 —	ABS	BLANCO WHITE	1/1
	AG21050	DISPENSADOR PAPEL MECHA AZUR (BOX) CENTERFEED DISPENSER (BOX)	CLASICA	360 x 255 x 260	— Ø 205 —	ABS & SAN	FUMÉ SMOKE	1/1
	AG32000	DISPENSADOR PAPEL MECHA MINI AZUR (MINI-BOX) MINI-CENTERFEED DISPENSER (MINI-BOX)	AZUR	287 x 140 x 143	— Ø 130 —	ABS	BLANCO WHITE	1/4
	AG33200	DISPENSADOR PAPEL MECHA MINI AZUR (MINI-BOX) MINI-CENTERFEED DISPENSER (MINI-BOX)	AZUR	287 x 140 x 143	— Ø 130 —	ABS & SAN	AZUL BLUE	1/4
	AG33400	DISPENSADOR PAPEL MECHA MINI AZUR (MINI-BOX) MINI-CENTERFEED DISPENSER (MINI-BOX)	AZUR	287 x 140 x 143	— Ø 130 —	ABS & SAN	FUMÉ SMOKE	1/4
	AG35000	DISPENSADOR PAPEL MECHA MINI FUTURA (MINI-BOX) MINI-CENTERFEED DISPENSER (MINI-BOX)	FUTURA	285 x 140 x 155	— Ø 130 —	ACERO INOX STAINLESS STEEL	SATINADO SATIN	1/2
	AG35500	DISPENSADOR PAPEL MECHA MINI FUTURA (MINI-BOX) MINI-CENTERFEED DISPENSER (MINI-BOX)	FUTURA	285 x 140 x 155	— Ø 130 —	ACERO INOX STAINLESS STEEL	BRILLO BRIGHT	1/2
	AG40000	DISPENSADOR PAPEL MECHA AZUR (BOX) CENTERFEED DISPENSER (BOX)	AZUR	340 x 230 x 234	— Ø 205 —	ABS	BLANCO WHITE	1/1












DISPENSADORES PAPEL CONTINUO / TOWEL ROLL DISPENSERS

PRODUCTO PRODUCT	REFERENCIA CODE	DESCRIPCIÓN DESCRIPTION	FAMILIA RANGE	DIMENSIONES DIMENSIONS mm	LONG. / LENGTH ROLL M Ø MAX. ROLL mm Ø MANDRIL / MANDREL mm	MATERIAL MATERIAL	ACABADO / COLOR FINISH / COLOUR	U VENTA / EMBALAJE SALE U. / PACKAGING
	AG40700	DISPENSADOR PAPEL MECHA AZUR (BOX) CENTERFEED DISPENSER (BOX)	AZUR	340 x 230 x 234	— Ø 205 —	ABS ANTI- BACTERIANO ABS ANTI- BACTERIAL	BLANCO WHITE	1/1
	AG41200	DISPENSADOR PAPEL MECHA AZUR (BOX) CENTERFEED DISPENSER (BOX)	AZUR	340 x 230 x 234	— Ø 205 —	ABS & SAN	AZUL BLUE	1/1
	AG41400	DISPENSADOR PAPEL MECHA AZUR (BOX) CENTERFEED DISPENSER (BOX)	AZUR	340 x 230 x 234	— Ø 205 —	ABS & SAN	FUMÉ SMOKE	1/1
	AG42000	DISPENSADOR PAPEL MECHA. MECANISMO PRECORTE CENTERFEED DISPENSER W/LENGTH REGULATION	AZUR	340 x 230 x 234	— Ø 205 —	ABS	BLANCO WHITE	1/1
	AG43000	DISPENSADOR PAPEL MECHA. MECANISMO PRECORTE CENTERFEED DISPENSER W/LENGTH REGULATION	AZUR	340 x 230 x 234	— Ø 205 —	ABS & SAN	FUMÉ SMOKE	1/1
	AG45000	DISPENSADOR PAPEL MECHA FUTURA (BOX) CENTERFEED DISPENSER (BOX)	FUTURA	330 x 234 x 245	— Ø 205 —	ACERO INOX STAINLESS STEEL	SATINADO SATIN	1/1
	AG45500	DISPENSADOR PAPEL MECHA FUTURA (BOX) CENTERFEED DISPENSER (BOX)	FUTURA	330 x 234 x 245	— Ø 205 —	ACERO INOX STAINLESS STEEL	BRILLO BRIGHT	1/1
	AG47000	DISPENSADOR PAPEL MECHA SMART (BOX) CENTERFEED DISPENSER (BOX)	SMART	334 x 230 x 230	— Ø 200 —	ABS	BLANCO WHITE	1/1
	AG47600	DISPENSADOR PAPEL MECHA SMART (BOX) CENTERFEED DISPENSER (BOX)	SMART	334 x 230 x 230	— Ø 200 —	ABS	NEGRO BLACK	1/1
	AG56000	DISPENSADOR AUTOCORTANTE AUTOCUT DISPENSER	AZUR	360 x 292 x 238	180 Ø 200 Ø 38/45	ABS	BLANCO WHITE	1/1
	AG56600	DISPENSADOR AUTOCORTANTE AUTOCUT DISPENSER	AZUR	360 x 292 x 238	180 Ø 200 Ø 38/45	ABS	NEGRO BLACK	1/1
	AG57000	DISPENSADOR AUTOCORTANTE AUTOCUT DISPENSER	AZUR	360 x 292 x 238	180 Ø 200 Ø 38/45	ABS & SAN	FUMÉ SMOKE	1/1
	AG58000	DISPENSADOR AUTOCORTANTE AUTOCUT DISPENSER	NIQUEL NICKEL	360 x 292 x 238	180 Ø 200 Ø 38/45	NIQUEL & ABS & SAN NICKEL & ABS & SAN	NIQUEL NICKEL	1/1
	AG59000	DISPENSADOR AUTOCORTANTE AUTOCUT DISPENSER	FUTURA	360 x 292 x 238	180 Ø 200 Ø 38/45	ACERO INOX STAINLESS STEEL	SATINADO SATIN	1/1








DISPENSADORES PAPEL CONTINUO / TOWEL ROLL DISPENSERS

PRODUCTO PRODUCT	REFERENCIA CODE	DESCRIPCIÓN DESCRIPTION	FAMILIA RANGE	DIMENSIONES DIMENSIONS mm	LONG. / LENGTH ROLL M Ø MAX. ROLL mm Ø MANDRIL / MANDREL mm	MATERIAL MATERIAL	ACABADO / COLOR FINISH / COLOUR	U VENTA / EMBALAJE SALE U. / PACKAGING
	AG59500	DISPENSADOR AUTOCORTANTE AUTOCUT DISPENSER	FUTURA	360 x 292 x 238	180 Ø 200 Ø 38/45	ACERO INOX STAINLESS STEEL	BRILLO BRIGHT	1/1

DISPENSADORES DE TOALLAS DE MANO / FOLDED TOWEL DISPENSERS

PRODUCTO PRODUCT	REFERENCIA CODE	DESCRIPCIÓN DESCRIPTION	FAMILIA RANGE	DIMENSIONES DIMENSIONS mm	CAPACIDAD CAPACITY	MATERIAL MATERIAL	ACABADO / COLOR FINISH / COLOUR	U VENTA / EMBALAJE SALE U. / PACKAGING
	AH12000	DISPENSADOR ZIG-ZAG CLÁSICA "Z" FOLD TOWEL DISPENSER	CLÁSICA CLASSIC	335 x 252 x 123	600 TOALLAS "Z" 600 SHEETS "Z"	ACERO INOX STAINLESS STEEL	BRILLO BRIGHT	1/4
	AH14000	DISPENSADOR ZIG-ZAG CLÁSICA "Z" FOLD TOWEL DISPENSER	CLÁSICA CLASSIC	335 x 252 x 123	600 TOALLAS "Z" 600 SHEETS "Z"	ACERO INOX STAINLESS STEEL	SATINADO SATIN	1/4
	AH20000	DISPENSADOR ZIG-ZAG CLÁSICA "Z" FOLD TOWEL DISPENSER	CLÁSICA CLASSIC	335 x 252 x 123	600 TOALLAS "Z" 600 SHEETS "Z"	CHAPA ACERO STEEL SHEET	PINTADO EPOXY BLANCO EPOXY PAINTED WHITE	1/4
	AH25000	DISPENSADOR ZIG-ZAG FUTURA "Z" FOLD TOWEL DISPENSER	FUTURA	342 x 262 x 134	600 TOALLAS "Z" 600 SHEETS "Z"	ACERO INOX STAINLESS STEEL	SATINADO SATIN	1/4
	AH25500	DISPENSADOR ZIG-ZAG FUTURA "Z" FOLD TOWEL DISPENSER	FUTURA	342 x 262 x 134	600 TOALLAS "Z" 600 SHEETS "Z"	ACERO INOX STAINLESS STEEL	BRILLO BRIGHT	1/4
	AH33000	DISPENSADOR ZIG-ZAG AZUR "Z" FOLD TOWEL DISPENSER	AZUR	365 x 275 x 130	600 TOALLAS "Z" 600 SHEETS "Z"	ABS	BLANCO WHITE	1/4
	AH33700	DISPENSADOR ZIG-ZAG AZUR "Z" FOLD TOWEL DISPENSER	AZUR	365 x 275 x 130	600 TOALLAS "Z" 600 SHEETS "Z"	ABS ANTI- BACTERIANO ABS ANTI- BACTERIAL	BLANCO WHITE	1/4
	AH34200	DISPENSADOR ZIG-ZAG AZUR "Z" FOLD TOWEL DISPENSER	AZUR	365 x 275 x 130	600 TOALLAS "Z" 600 SHEETS "Z"	ABS & SAN	AZUL BLUE	1/1
	AH34400	DISPENSADOR ZIG-ZAG AZUR "Z" FOLD TOWEL DISPENSER	AZUR	365 x 275 x 130	600 TOALLAS "Z" 600 SHEETS "Z"	ABS & SAN	FUMÉ SMOKE	1/1
	AH37000	DISPENSADOR ZIG-ZAG SMART "Z" FOLD TOWEL DISPENSER	SMART	368 x 278 x 133	600 TOALLAS "Z" 600 SHEETS "Z"	ABS	BLANCO WHITE	1/1
	AH37600	DISPENSADOR ZIG-ZAG SMART "Z" FOLD TOWEL DISPENSER	SMART	368 x 278 x 133	600 TOALLAS "Z" 600 SHEETS "Z"	ABS	NEGRO BLACK	1/1



DISPENSADORES DE TOALLAS DE MANO / FOLDED TOWEL DISPENSERS

PRODUCTO PRODUCT	REFERENCIA CODE	DESCRIPCIÓN DESCRIPTION	FAMILIA RANGE	DIMENSIONES DIMENSIONS mm	CAPACIDAD CAPACITY	MATERIAL MATERIAL	ACABADO / COLOR FINISH / COLOUR	U VENTA / EMBALAJE SALE U. / PACKAGING
	AH38000	DISPENSADOR ZIG-ZAG NIQUELADO "Z" FOLD TOWEL DISPENSER NICKEL	NIQUEL NICKEL	350 x 270 x 134	600 TOALLAS "Z" 600 SHEETS "Z"	NIQUEL & ABS NICKEL & ABS	NIQUEL NICKEL	1/1
	AH45000	DISPENSADOR COMBI AZUR COMBI DISPENSER	AZUR	245 x 265 x 180	1 ROLLO MAX. 90 M o 400 TOALLITAS "Z" 1 ROLL UP TO 90 M or 400 TOWELS "Z"	ABS	BLANCO WHITE	1/1
	AH46000	DISPENSADOR COMBI AZUR COMBI DISPENSER	AZUR	245 x 265 x 180	1 ROLLO MAX. 90 M o 400 TOALLITAS "Z" 1 ROLL UP TO 90 M or 400 TOWELS "Z"	ABS & SAN	FUMÉ SMOKE	1/1
	AH70000	DISPENSADOR HIGIÉNICO ZIG-ZAG AZUR "Z" FOLD TOILET PAPER DISPENSER	AZUR	288 x 140 x 140	400 HIGIÉNICO "Z" 400 TOILET PAPER "Z"	ABS	BLANCO WHITE	1/4
	AH71200	DISPENSADOR HIGIÉNICO ZIG-ZAG AZUR "Z" FOLD TOILET PAPER DISPENSER	AZUR	288 x 140 x 140	400 HIGIÉNICO "Z" 400 TOILET PAPER "Z"	ABS & SAN	AZUL BLUE	1/4
	AH71400	DISPENSADOR HIGIÉNICO ZIG-ZAG AZUR "Z" FOLD TOILET PAPER DISPENSER	AZUR	288 x 140 x 140	400 HIGIÉNICO "Z" 400 TOILET PAPER "Z"	ABS & SAN	FUMÉ SMOKE	1/4
	AH75000	DISPENSADOR HIGIÉNICO ZIG-ZAG FUTURA "Z" FOLD TOILET PAPER DISPENSER	FUTURA	288 x 140 x 140	400 HIGIÉNICO "Z" 400 TOILET PAPER "Z"	ACERO INOX STAINLESS STEEL	SATINADO SATIN	1/10
	AH75500	DISPENSADOR HIGIÉNICO ZIG-ZAG FUTURA "Z" FOLD TOILET PAPER DISPENSER	FUTURA	288 x 140 x 140	400 HIGIÉNICO "Z" 400 TOILET PAPER "Z"	ACERO INOX STAINLESS STEEL	BRILLO BRIGHT	1/10

SERVILLETEROS / NAPKIN AND HAND TOWEL DISPENSERS

PRODUCTO PRODUCT	REFERENCIA CODE	DESCRIPCIÓN DESCRIPTION	FAMILIA RANGE	DIMENSIONES DIMENSIONS mm	CAPACIDAD CAPACITY U	MATERIAL MATERIAL	ACABADO / COLOR FINISH / COLOUR	U VENTA / EMBALAJE SALE U. / PACKAGING
	AH50000	SERVILLETERO SOBREMESA AZUR CLASSIC NAPKIN DISPENSER	AZUR	138 x 95 x 112	200 "W" / "Z"	ABS	GRIS GREY	1/30
	AH52000	SERVILLETERO SOBREMESA RECTANGULAR AZUR DELUXE PORTABLE HAND TOWEL DISPENSER	AZUR	185 x 273 x 118	250 "W" / "Z"	ABS	BLANCO WHITE	1/4
	AH52600	SERVILLETERO SOBREMESA RECTANGULAR AZUR DELUXE PORTABLE HAND TOWEL DISPENSER	AZUR	185 x 273 x 118	250 "W" / "Z"	ABS	NEGRO BLACK	1/4
	AH52800	SERVILLETERO SOBREMESA RECTANGULAR AZUR DELUXE PORTABLE HAND TOWEL DISPENSER	NIQUEL NICKEL	185 x 273 x 118	250 "W" / "Z"	NIQUEL & ABS NICKEL & ABS	NIQUEL NICKEL	1/4

SERVILLETEROS / NAPKIN AND HAND TOWEL DISPENSERS

PRODUCTO PRODUCT	REFERENCIA CODE	DESCRIPCIÓN DESCRIPTION	FAMILIA RANGE	DIMENSIONES DIMENSIONS mm	CAPACIDAD CAPACITY U	MATERIAL	ACABADO / COLOR FINISH / COLOUR	U VENTA / EMBALAJE SALE U. / PACKAGING
	AH53000Z	SERVILLETERO PUBLICITARIO RECTANGULAR STANDARD NAPKIN DISPENSER RECTANGULAR	AZUR	148x194x140	250	ABS & SAN	AZUL BLUE	1/1
	AH54000Z	SERVILLETERO PUBLICITARIO CUADRADO STANDARD NAPKIN DISPENSER SQUARE	AZUR	148x140x140	250	ABS & SAN	AZUL BLUE	1/1













DISPENSADORES TOALLAS FACIALES / FACIAL TISSUE DISPENSERS

PRODUCTO PRODUCT	REFERENCIA CODE	DESCRIPCIÓN DESCRIPTION	FAMILIA RANGE	DIMENSIONES DIMENSIONS mm	CAPACIDAD CAPACITY	MATERIAL	ACABADO / COLOR FINISH / COLOUR	U VENTA / EMBALAJE SALE U. / PACKAGING
	AH60000	DISPENSADOR FACIALES AZUR FACIAL TISSUE DISPENSER	AZUR	67 x 270 x 135	1 CAJA FACIALES 1 FACIAL TISSUE BOX	ABS	BLANCO WHITE	1/6
	AH61400	DISPENSADOR FACIALES AZUR FACIAL TISSUE DISPENSER	AZUR	67 x 270 x 135	1 CAJA FACIALES 1 FACIAL TISSUE BOX	ABS & SAN	FUMÉ SMOKE	1/6
	AH66000	DISPENSADOR FACIALES FUTURA FACIAL TISSUE DISPENSER	FUTURA	67 x 270 x 135	1 CAJA FACIALES 1 FACIAL TISSUE BOX	ABS & ACERO INOX ABS & STAINLESS STEEL	SATINADO SATIN	1/6
	AH66500	DISPENSADOR FACIALES FUTURA FACIAL TISSUE DISPENSER	FUTURA	67 x 270 x 135	1 CAJA FACIALES 1 FACIAL TISSUE BOX	ABS & ACERO INOX ABS & STAINLESS STEEL	BRILLO BRIGHT	1/6

DIFUSORES AMBIENTALES / AIR FRESHENER DISPENSERS

PRODUCTO PRODUCT	REFERENCIA CODE	DESCRIPCIÓN DESCRIPTION	FAMILIA RANGE	DIMENSIONES DIMENSIONS mm	CAPACIDAD CAPACITY L	MATERIAL	ACABADO / COLOR FINISH / COLOUR	U VENTA / EMBALAJE SALE U. / PACKAGING
	AI90000	DIFUSOR AMBIENTAL BASIC AIR FRESHENER BASIC	ATLÁNTICA	200 x 85 x 80	0,250	POLIPROPILENO POLYPROPYLENE	BLANCO & AZUL WHITE & BLUE	1/10

CONSUMIBLES / REFILLS

PRODUCTO PRODUCT	REFERENCIA CODE	DESCRIPCIÓN DESCRIPTION	FAMILIA RANGE	DIMENSIONES DIMENSIONS mm	CONTENIDO VOLUME L	APLICACIÓN USAGE	U VENTA / EMBALAJE SALE U. / PACKAGING
	AKA2001	AMBIENTADOR CONCENTRADO P.R. CONCENTRATED AIR FRESHENER REFILL P.R.	CONSUMIBLES REFILLS	147 x Ø 65	0,250	OFICINA OFFICE	4/40
	AKA2002	AMBIENTADOR CONCENTRADO ANTITABACO CONCENTRATED AIR FRESHENER REFILL ANTITOBACCO	CONSUMIBLES REFILLS	147 x Ø 65	0,250	OFICINA OFFICE	4/40
	AKA2003	AMBIENTADOR CONCENTRADO LAVANDA CONCENTRATED AIR FRESHENER REFILL LAVENDER	CONSUMIBLES REFILLS	147 x Ø 65	0,250	BAÑO BATHROOM / TOILET	4/40
	AKA2004	AMBIENTADOR CONCENTRADO LIMÓN CONCENTRATED AIR FRESHENER REFILL LEMON	CONSUMIBLES REFILLS	147 x Ø 65	0,250	BAÑO BATHROOM / TOILET	4/40
	AKA2015	AMBIENTADOR CONCENTRADO TÉ VERDE CONCENTRATED AIR FRESHENER REFILL GREEN TEA	CONSUMIBLES REFILLS	147 x Ø 65	0,250	BAÑO BATHROOM / TOILET	4/40
	AKA2016	AMBIENTADOR CONCENTRADO ALOE CONCENTRATED AIR FRESHENER REFILL ALOE	CONSUMIBLES REFILLS	147 x Ø 65	0,250	BAÑO BATHROOM / TOILET	4/40
	AKA2020	AMBIENTADOR CONCENTRADO MANDARINA CONCENTRATED AIR FRESHENER REFILL MANDARIN	CONSUMIBLES REFILLS	147 x Ø 65	0,250	OFICINA OFFICE	4/40
	AKA2021	AMBIENTADOR CONCENTRADO MENTA CONCENTRATED AIR FRESHENER REFILL MINT	CONSUMIBLES REFILLS	147 x Ø 65	0,250	OFICINA OFFICE	4/40
	AKI2002	INSECTICIDA PIRETRINA NATURAL NATURAL PYRETHRIN INSECTICIDE	CONSUMIBLES REFILLS	147 x Ø 65	0,250	BAÑO/OFICINA BATHROOM / OFFICE	4/40
	AKB4001	CAJA CARGAS DISPENSADOR BACT ATLÁNTICA MARINO MANDARIN REFILL URINAL DISINFECTION (BOX)	CONSUMIBLES REFILLS	130 x 85 x 90	0,500	BAÑO BATHROOM / TOILET	6/6
	AKB5001	CAJA CARGAS DISPENSADOR BACT ATLÁNTICA NARANJA ORANGE REFILL URINAL DISINFECTION (BOX)	CONSUMIBLES REFILLS	130 x 85 x 90	0,500	BAÑO BATHROOM / TOILET	6/6
	AKM1001	BIOJOFEL: ELIMINADOR DE OLORES (150 SOBRES) BIOJOFEL: ODOR KILLER (150 BAGS)	CONSUMIBLES REFILLS	195 x 255 x 255	150 U.	BAÑO BATHROOM / TOILET	1/1



EXTERMINADORES ELÉCTRICOS DE INSECTOS / ELECTRIC INSECT KILLERS

PRODUCTO PRODUCT	REFERENCIA CODE	DESCRIPCIÓN DESCRIPTION	FAMILIA RANGE	DIMENSIONES DIMENSIONS mm	POTENCIA POWER W	MATERIALES MATERIALS	U VENTA / EMBALAJE SALE U. / PACKAGING
	AJ12000	FAROL P-102 LAMP INSECT KILLER	EXTERMINADORES INSECT KILLERS	415 x 185 x 135	13	ABS	1/1
	AJ21500C	PARRILLA DT-6 ELECTRIC INSECT KILLER	EXTERMINADORES INSECT KILLERS	580 x 295 x 90	12	ALUMINIO ALUMINIUM	1/1
	AJ21510	PARRILLA DT-8 ELECTRIC INSECT KILLER	EXTERMINADORES INSECT KILLERS	340 x 365 x 125	2 x 8	ACERO INOX & PC STAINLESS STEEL & PC	1/1
	AJ22010	PARRILLA T-11 ELECTRIC INSECT KILLER	EXTERMINADORES INSECT KILLERS	275 x 150 x 290	11	ACERO INOX STAINLESS STEEL	1/1
	AJ22510	PARRILLA DT-11 ELECTRIC INSECT KILLER	EXTERMINADORES INSECT KILLERS	340 x 290 x 125	2 x 11	ACERO INOX & PC STAINLESS STEEL & PC	1/1
	AJ23510	PARRILLA T-15 ELECTRIC INSECT KILLER	EXTERMINADORES INSECT KILLERS	400 x 540 x 160	15	ACERO INOX & PC STAINLESS STEEL & PC	1/1
	AJ54000C	PARRILLA DT-15 ELECTRIC INSECT KILLER	EXTERMINADORES INSECT KILLERS	320 x 520 x 90	30	ALUMINIO ALUMINIUM	1/1
	AJ54010	PARRILLA DT-15 ELECTRIC INSECT KILLER	EXTERMINADORES INSECT KILLERS	400 x 540 x 160	2 x 15	ACERO INOX & PC STAINLESS STEEL & PC	1/1
	AJ55010	PARRILLA DT-20 ELECTRIC INSECT KILLER	EXTERMINADORES INSECT KILLERS	400 x 700 x 160	2 x 20	ACERO INOX & PC STAINLESS STEEL & PC	1/1
	AJ56010	PARRILLA TT-15 ELECTRIC INSECT KILLER	EXTERMINADORES INSECT KILLERS	400 x 540 x 160	3 x 15	ACERO INOX & PC STAINLESS STEEL & PC	1/1
	AJ57010	PARRILLA TT-20 ELECTRIC INSECT KILLER	EXTERMINADORES INSECT KILLERS	400 x 700 x 160	3 x 20	ACERO INOX & PC STAINLESS STEEL & PC	1/1

EXTERMINADORES DE INSECTOS POR ASPIRACIÓN / INSECT KILLERS BY SUCTION

PRODUCTO PRODUCT	REFERENCIA CODE	DESCRIPCIÓN DESCRIPTION	FAMILIA RANGE	DIMENSIONES DIMENSIONS mm	POTENCIA POWER W	MATERIALES MATERIALS	U VENTA / EMBALAJE SALE U. / PACKAGING
	AJ36000	EXTERMINADOR DE INSECTOS POR ASPIRACION INSECT KILLER BY SUCTION	EXTERMINADORES INSECT KILLERS	335 x 215 x 235	32	ABS	1/1

EXTERMINADORES ADHESIVOS DE INSECTOS / ADHESIVE INSECT KILLERS

PRODUCTO PRODUCT	REFERENCIA CODE	DESCRIPCIÓN DESCRIPTION	FAMILIA RANGE	DIMENSIONES DIMENSIONS mm	POTENCIA POWER W	MATERIALES MATERIALS	U VENTA / EMBALAJE SALE U. / PACKAGING
	AJ60000	EXTERMINADOR ADHESIVO DE INSECTOS ADHESIVE INSECT KILLER	EXTERMINADORES INSECT KILLERS	220 x 180 x 575	2 x 15	ABS	1/1
	AJ80000	EXTERMINADOR ADHESIVO DE INSECTOS ADHESIVE INSECT KILLER	EXTERMINADORES INSECT KILLERS	210 x 183 x 500	1 x 15	ACERO INOX STAINLESS STEEL	1/1

RECAMBIOS ADHESIVOS PARA EXTERMINADORES / REFILLS ADHESIVE INSECT KILLERS

PRODUCTO PRODUCT	REFERENCIA CODE	DESCRIPCIÓN DESCRIPTION	FAMILIA RANGE	DIMENSIONES DIMENSIONS mm	PESO DE LA LAMINA SHEET WEIGHT grs.	MATERIALES MATERIALS	U VENTA / EMBALAJE SALE U. / PACKAGING
	AKJ2000	RECAMBIO LÁMINA ADHESIVA (AJ60000 Y AJ80000) (4 BLISTERS X 6 UNIDADES) REFILLS FOR ADHESIVE INSECT KILLERS 4 BLISTERS x 6 UNITS (AJ60000 AND AJ80000)	CONSUMIBLES REFILLS	1 x 40 x 197	53	LÁMINA ADHESIVA ADHESIVE SHEET	24/24

DISPENSADORES DE PAPEL CAMILLA / BEDDING PAPER DISPENSERS

PRODUCTO PRODUCT	REFERENCIA CODE	DESCRIPCIÓN DESCRIPTION	FAMILIA RANGE	DIMENSIONES DIMENSIONS mm	MATERIALES MATERIALS	MODELO LINE	U VENTA / EMBALAJE SALE U. / PACKAGING
	AN10000	DISPENSADOR PAPEL CAMILLA, CON SIERRA BEDDING PAPER DISPENSERS W/SAW	DISPENSADORES DISPENSERS	17 x 62 x 3	ACERO CROMADO CHROMED STEEL	CLÁSICA CLASSIC	1/9
	AN20000	DISPENSADOR PAPEL CAMILLA, SIN SIERRA BEDDING PAPER DISPENSERS W/O/SAW	DISPENSADORES DISPENSERS	17 x 62 x 3	ACERO CROMADO CHROMED STEEL	CLÁSICA CLASSIC	1/27

DISPENSADORES HIGIÉNICOS / SANITARY DISPENSERS

PRODUCTO PRODUCT	REFERENCIA CODE	DESCRIPCIÓN DESCRIPTION	FAMILIA RANGE	CAPACIDAD CAPACITY U	MATERIALES MATERIALS	ACABADO / COLOR FINISH / COLOUR	U VENTA / EMBALAJE SALE U. / PACKAGING
	AM20040	CAJA PAPEL CUBREASIENTOS WC (AM21000) REFILLS FOR TOILET SEAT COVER (AM21000)	CONSUMIBLE REFILL	125	PAPEL PAPER	BLANCO WHITE	125 x 12 1500
	AM21000	DISPENSADOR PAPEL CUBRE ASIENTOS W.C. (COVER) TOILET SEAT COVER DISPENSERS	AZUR	125	ABS	BLANCO WHITE	1/4
	AM30000	DISPENSADOR BOLSAS COMPRESAS SANITARY BAGS DISPENSER	CLÁSICA CLASSIC	2500	ABS	BLANCO WHITE	1/2














DISPENSADORES Y CONTENEDORES HIGIÉNICOS / DISPENSERS AND SANITARY CONTAINERS

PRODUCTO PRODUCT	REFERENCIA CODE	DESCRIPCIÓN DESCRIPTION	FAMILIA RANGE	CAPACIDAD CAPACITY U	MATERIALES MATERIALS	ACABADO / COLOR FINISH / COLOUR	U VENTA / EMBALAJE SALE U. / PACKAGING
	AM30225	BOLSAS COMPRESAS (AM32000) SANITARY BAGS REFILL (AM32000)	CONSUMIBLE REFILL	25	LDPE	BLANCO WHITE	(25x48) 1200
	AM32000	DISP. BOLSAS COMPRESAS BLANCO SANITARY BAGS DISPENSER	CLÁSICA CLASSIC	25	ABS	BLANCO WHITE	1/1
	AM32800	DISP. BOLSAS COMPRESAS CROMADO SANITARY BAGS DISPENSER	CLÁSICA CLASSIC	25	ABS	CROMADO CHROMED	1/1
	AM40000	CONTENEDOR SANITARIO FEMENINO TAPA INOX SANITARY CONTAINER. TOP S.STEEL	CLÁSICA CLASSIC	40 L	POLIPROPILENO POLYPROPYLENE	BLANCO WHITE	1/1
	AM41000	CONTENEDOR SANITARIO FEMENINO CON PEDAL ATLÁNTICA SANITARY CONTAINER. TOP PLASTIC	ATLÁNTICA	15 L	POLIPROPILENO POLYPROPYLENE	BLANCO Y AZUL WHITE & BLUE	1/1
	AM50000	CONT. COMPRESAS INOX 5 ltr. SANITARY CONTAINER. WALL MOUNTED	CLÁSICA CLASSIC	5 L	INOX STAINLESS STEEL	SATINADO SATIN	1/1


BARRAS DE SUJECIÓN / GRAB BARS

PRODUCTO PRODUCT	REFERENCIA CODE	DESCRIPCIÓN DESCRIPTION	FAMILIA RANGE	DIMENSIONES DIMENSIONS mm	MATERIALES MATERIALS	ACABADO / COLOR FINISH / COLOUR	INSTALACIÓN USAGE
	AV10600	BARRA ABATIBLE DER/IZQ 600 mm. RECLINING BAR RIGHT/LEFT 600 mm	AYUDAS TÉCNICAS TECHNICAL AIDS	600 x 200	ACERO INOX STAINLESS STEEL	BRILLO BRIGHT	BAÑO/ASEOS BATHROOMS / TOILETS
	AV10700	BARRA ABATIBLE DER/IZQ 700 mm. RECLINING BAR RIGHT/LEFT 700 mm	AYUDAS TÉCNICAS TECHNICAL AIDS	700 x 200	ACERO INOX STAINLESS STEEL	BRILLO BRIGHT	BAÑO/ASEOS BATHROOMS / TOILETS
	AV14700	BARRA ABATIBLE DER/IZQ 700 mm RECLINING BAR RIGHT/LEFT 700 mm	AYUDAS TÉCNICAS TECHNICAL AIDS	700 x 200	ACERO INOX STAINLESS STEEL	SATINADO SATIN	BAÑO/ASEOS BATHROOMS / TOILETS
	AV10830	BARRA ABATIBLE PIE RECLINING BAR W/FOOT	AYUDAS TÉCNICAS TECHNICAL AIDS	830 x 720	ACERO INOX STAINLESS STEEL	BRILLO BRIGHT	BAÑO/ASEOS BATHROOMS / TOILETS
	AV10840	BARRA ABATIBLE DER/IZQ 840 mm RECLINING BAR RIGHT/LEFT 840 mm	AYUDAS TÉCNICAS TECHNICAL AIDS	840 x 200	ACERO INOX STAINLESS STEEL	BRILLO BRIGHT	BAÑO/ASEOS BATHROOMS / TOILETS
	AV14830	BARRA ABATIBLE PIE RECLINING BAR W/FOOT	AYUDAS TÉCNICAS TECHNICAL AIDS	830 x 720	ACERO INOX STAINLESS STEEL	SATINADO SATIN	BAÑO/ASEOS BATHROOMS / TOILETS



BARRAS DE SUJECIÓN / GRAB BARS

PRODUCTO PRODUCT	REFERENCIA CODE	DESCRIPCIÓN DESCRIPTION	FAMILIA RANGE	DIMENSIONES DIMENSIONS mm	MATERIALES MATERIALS	ACABADO / COLOR FINISH / COLOUR	INSTALACIÓN USAGE
	AV14840	BARRA ABATIBLE DER/IZQ 840 mm RECLINING BAR RIGHT/LEFT 840 mm	AYUDAS TÉCNICAS TECHNICAL AIDS	840 x 200	ACERO INOX STAINLESS STEEL	SATINADO SATIN	BAÑO/ASEOS BATHROOMS / TOILETS
	AV40320	BARRA PARED RECTA DER/IZQ 320 mm STRAIGHT BAR IN WALL RIGHT/LEFT 320 mm	AYUDAS TÉCNICAS TECHNICAL AIDS	320	ACERO INOX STAINLESS STEEL	BRILLO BRIGHT	BAÑO/ASEOS BATHROOMS / TOILETS
	AV40400	BARRA PARED RECTA DER/IZQ 400 mm STRAIGHT BAR IN WALL RIGHT/LEFT 400 mm	AYUDAS TÉCNICAS TECHNICAL AIDS	400	ACERO INOX STAINLESS STEEL	BRILLO BRIGHT	BAÑO/ASEOS BATHROOMS / TOILETS
	AV40500	BARRA PARED RECTA DER/IZQ 500 mm STRAIGHT BAR IN WALL RIGHT/LEFT 500 mm	AYUDAS TÉCNICAS TECHNICAL AIDS	500	ACERO INOX STAINLESS STEEL	BRILLO BRIGHT	BAÑO/ASEOS BATHROOMS / TOILETS
	AV40600	BARRA PARED RECTA DER/IZQ 600 mm STRAIGHT BAR IN WALL RIGHT/LEFT 600 mm	AYUDAS TÉCNICAS TECHNICAL AIDS	600	ACERO INOX STAINLESS STEEL	BRILLO BRIGHT	BAÑO/ASEOS BATHROOMS / TOILETS
	AV40800	BARRA PARED RECTA DER/IZQ 800 mm STRAIGHT BAR IN WALL RIGHT/LEFT 800 mm	AYUDAS TÉCNICAS TECHNICAL AIDS	800	ACERO INOX STAINLESS STEEL	BRILLO BRIGHT	BAÑO/ASEOS BATHROOMS / TOILETS
	AV44320	BARRA PARED RECTA DER/IZQ 320 mm STRAIGHT BAR IN WALL RIGHT/LEFT 320 mm	AYUDAS TÉCNICAS TECHNICAL AIDS	320	ACERO INOX STAINLESS STEEL	SATINADO SATIN	BAÑO/ASEOS BATHROOMS / TOILETS
	AV44400	BARRA PARED RECTA DER/IZQ 400 mm STRAIGHT BAR IN WALL RIGHT/LEFT 400 mm	AYUDAS TÉCNICAS TECHNICAL AIDS	400	ACERO INOX STAINLESS STEEL	SATINADO SATIN	BAÑO/ASEOS BATHROOMS / TOILETS
	AV44500	BARRA PARED RECTA DER/IZQ 500 mm STRAIGHT BAR IN WALL RIGHT/LEFT 500 mm	AYUDAS TÉCNICAS TECHNICAL AIDS	500	ACERO INOX STAINLESS STEEL	SATINADO SATIN	BAÑO/ASEOS BATHROOMS / TOILETS
	AV44600	BARRA PARED RECTA DER/IZQ 600 mm STRAIGHT BAR IN WALL RIGHT/LEFT 600 mm	AYUDAS TÉCNICAS TECHNICAL AIDS	600	ACERO INOX STAINLESS STEEL	SATINADO SATIN	BAÑO/ASEOS BATHROOMS / TOILETS
	AV44800	BARRA PARED RECTA DER/IZQ 800 mm STRAIGHT BAR IN WALL RIGHT/LEFT 800 mm	AYUDAS TÉCNICAS TECHNICAL AIDS	800	ACERO INOX STAINLESS STEEL	SATINADO SATIN	BAÑO/ASEOS BATHROOMS / TOILETS
	AV60600	BARRA ANGULAR PARED DUCHA / BAÑERA 90° CORNER GRAB BAR 90°	AYUDAS TÉCNICAS TECHNICAL AIDS	600 x 600	ACERO INOX STAINLESS STEEL	SATINADO SATIN	BAÑO/ASEOS BATHROOMS / TOILETS
	AV70400	BARRA ANGULAR PARED DUCHA / BAÑERA 90° CORNER GRAB BAR 90°	AYUDAS TÉCNICAS TECHNICAL AIDS	700 x 400	ACERO INOX STAINLESS STEEL	SATINADO SATIN	BAÑO/ASEOS BATHROOMS / TOILETS

ASIENTO DUCHA / SHOWER SEAT

PRODUCTO PRODUCT	REFERENCIA CODE	DESCRIPCIÓN DESCRIPTION	FAMILIA RANGE	DIMENSIONES DIMENSIONS mm	MATERIALES MATERIALS	ACABADO / COLOR FINISH / COLOUR	INSTALACIÓN USAGE
	AV84400	ASIENTO DUCHA SHOWER SEAT	AYUDAS TÉCNICAS TECHNICAL AIDS	155 x 445 x 415	ACERO INOX STAINLESS STEEL	SATINADO SATIN	BAÑO/ASEOS BATHROOMS















LÍNEA BABY / BABY RANGE

PRODUCTO PRODUCT	REFERENCIA CODE	DESCRIPCIÓN DESCRIPTION	FAMILIA RANGE	DIMENSIONES DIMENSIONS mm	MATERIAL MATERIAL	ACABADO / COLOR FINISH / COLOUR	U VENTA / EMBALAJE SALE U. / PACKAGING
	AY10000	CAMBIADOR DE PAÑALES HORIZONTAL HORIZONTAL NAPPY CHANGING UNIT	BABY	406 x 870 x 457	HDPE ANTIBACTERIANO ANTIBACTERIAL HDPE	BLANCO / ANTIBACTERIANO WHITE / ANTIBACTERIAL	1/1
	AY11000	CAMBIADOR DE PAÑALES VERTICAL VERTICAL NAPPY CHANGING UNIT	BABY	877 x 496 x 877	HDPE ANTIBACTERIANO ANTIBACTERIAL HDPE	BLANCO / ANTIBACTERIANO WHITE / ANTIBACTERIAL	1/1



ACCESORIOS BAÑO ACERO INOX / STAINLESS STEEL BATHROOM ACCESSORIES

PRODUCTO PRODUCT	REFERENCIA CODE	DESCRIPCIÓN DESCRIPTION	FAMILIA RANGE	DIMENSIONES DIMENSIONS mm	MATERIALES MATERIALS	ACABADO / COLOR FINISH / COLOUR	U VENTA / EMBALAJE SALE U. / PACKAGING
	AW61000	ESCOBILLERO TOILET BRUSH	ACC BAÑO BATHROOM ACCS.	417 x Ø 101	ACERO INOX STAINLESS STEEL	BRILLO BRIGHT	1/1
	AW62000	ESCOBILLERO TOILET BRUSH	ACC BAÑO BATHROOM ACCS.	417 x Ø 101	ACERO INOX STAINLESS STEEL	SATINADO SATIN	1/1
	AW21000	PERCHA UNITARIA SINGLE TOWEL HANGER	ACC BAÑO BATHROOM ACCS.	35 x Ø 25	ACERO INOX STAINLESS STEEL	SATINADO SATIN	1/1
	AW22000	PERCHA DOBLE DOUBLE TOWEL HANGER	ACC BAÑO BATHROOM ACCS.	30 x 110 x 40	ACERO INOX STAINLESS STEEL	SATINADO SATIN	1/1
	AW22000	TENDEDERO EXTENSIBLE (2,5 M) EXTENDEBLE WALL (2,5 M)	ACC BAÑO BATHROOM ACCS.	Ø 100 x 200	ACERO INOX STAINLESS STEEL	BRILLO BRIGHT	1/1











ACCESORIOS BAÑO LATÓN CROMADO / CHROMED BRASS BATHROOM ACCESSORIES

PRODUCTO PRODUCT	REFERENCIA CODE	DESCRIPCIÓN DESCRIPTION	FAMILIA RANGE	DIMENSIONES DIMENSIONS mm	MATERIALES MATERIALS	ACABADO / COLOR FINISH / COLOUR	U VENTA / EMBALAJE SALE U. / PACKAGING
	AW10330	BARRA TOALLERO 300 mm TOWEL BAR 300 mm	ACC BAÑO BATHROOM ACCS.	300	LATÓN CROMADO CHROMED BRASS	BRILLO BRIGHT	1/1
	AW10340	BARRA TOALLERO 400 mm TOWEL BAR 400 mm	ACC BAÑO BATHROOM ACCS.	400	LATÓN CROMADO CHROMED BRASS	BRILLO BRIGHT	1/1
	AW10360	BARRA TOALLERO 600 mm TOWEL BAR 600 mm	ACC BAÑO BATHROOM ACCS.	600	LATÓN CROMADO CHROMED BRASS	BRILLO BRIGHT	1/1
	AW11300	MANILLON ANGULAR C/JABONERA CORNER HANDLE W/SOAP DISPENSER	ACC BAÑO BATHROOM ACCS.	127 x 455	LATÓN CROMADO CHROMED BRASS	BRILLO BRIGHT	1/1
	AW21300	PERCHA UNITARIA SINGLE TOWEL HANGER	ACC BAÑO BATHROOM ACCS.	35 x Ø 25	LATÓN CROMADO CHROMED BRASS	BRILLO BRIGHT	1/1
	AW22300	PERCHA DOBLE DOUBLE TOWEL HANGER	ACC BAÑO BATHROOM ACCS.	30 x 110 x 40	LATÓN CROMADO CHROMED BRASS	BRILLO BRIGHT	1/1
	AW23300	PERCHA DOBLE GARFIO DOUBLE TOWEL HANGER	ACC BAÑO BATHROOM ACCS.	71 x 68 x 52	LATÓN CROMADO CHROMED BRASS	BRILLO BRIGHT	1/1
	AW31300	ANILLA ABIERTA DE LAVABO OPEN TOWEL HOLDER RING	ACC BAÑO BATHROOM ACCS.	Ø 175	LATÓN CROMADO CHROMED BRASS	BRILLO BRIGHT	1/1
	AW34300	ANILLA CERRADA DE LAVABO CLOSED TOWEL HOLDER RING	ACC BAÑO BATHROOM ACCS.	Ø 210	LATÓN CROMADO CHROMED BRASS	BRILLO BRIGHT	1/1
	AW41300	PORTARROLLOS CON TAPA TOILET ROLL HOLDER W/COVER	ACC BAÑO BATHROOM ACCS.	114 x 136 x 62	LATÓN CROMADO CHROMED BRASS	BRILLO BRIGHT	1/1
	AW42300	PORTARROLLOS DE RESERVA SPARE TOILET ROLL HOLDER	ACC BAÑO BATHROOM ACCS.	50 x 160 x 63	LATÓN CROMADO CHROMED BRASS	BRILLO BRIGHT	1/1
	AW43300	PORTARROLLOS DE RESERVA DOBLE DOUBLE SPARE TOILET ROLL HOLDER	ACC BAÑO BATHROOM ACCS.	35 x 260 x 72	LATÓN CROMADO CHROMED BRASS	BRILLO BRIGHT	1/1
	AW51300	REPISA TOALLERO TOWEL SHELF	ACC BAÑO BATHROOM ACCS.	131 x 272 x 552	LATÓN CROMADO CHROMED BRASS	BRILLO BRIGHT	1/1
	AW71300	ESPEJO AUMENTO TELESCÓPICO REGULABLE EN ALTURA (20 CM Ø) TELESCOPIIC ADJUSTABLE WALL MIRROR	ACC BAÑO BATHROOM ACCS.	315 x 230 Ø 200	LATÓN CROMADO CHROMED BRASS	BRILLO BRIGHT	1/1

ACCESORIOS BAÑO LATÓN CROMADO / CHROMED BRASS BATHROOM ACCESSORIES

PRODUCTO PRODUCT	REFERENCIA CODE	DESCRIPCIÓN DESCRIPTION	FAMILIA RANGE	DIMENSIONES DIMENSIONS mm	MATERIALES MATERIALS	ACABADO / COLOR FINISH / COLOUR	U VENTA / EMBALAJE SALE U. / PACKAGING
	AW72300	ESPEJO AUMENTO TELESCÓPICO TELESCOPIC WALL MIRROR	ACC BAÑO BATHROOM ACCS.	320 x 260 Ø 150	LATÓN CROMADO CHROMED BRASS	BRILLO BRIGHT	1/1
	AW81300	JABONERA DE REJILLA TRIANGULAR TRIANGLE SOAP DISH	ACC BAÑO BATHROOM ACCS.	227 x 145	LATÓN CROMADO CHROMED BRASS	BRILLO BRIGHT	1/1

PAPELERAS INTERIOR / INDOOR BINS

PRODUCTO PRODUCT	REFERENCIA CODE	DESCRIPCIÓN DESCRIPTION	UTILIZACIÓN USAGE	DIMENSIONES DIMENSIONS mm	CAPACIDAD CAPACITY L	MATERIALES MATERIALS	U VENTA / EMBALAJE SALE U. / PACKAGING
	AL36000	"MÉXICO" PAPELERA PLÁSTICO CON CABEZAL Y TAPA "PUSH" BATIENTE "MEXICO" PLASTIC LITTER BIN W/TOP AND COVER "PUSH" SWING	INTERIOR / ASEOS Y BAÑOS INDOOR / BATHROOM	765 x 310 x 200	40	PP	1/1
	AL36050	"MÉXICO" PAPELERA PLÁSTICO CON CABEZAL Y TAPA CON SOPORTE MURAL "PUSH" BATIENTE "MEXICO" PLASTIC LITTER BIN WALL SUPPORT W/TOP AND COVER "PUSH" SWING	INTERIOR / ASEOS Y BAÑOS INDOOR/BATHROOM	765 x 310 x 200	40	PP	1/1
	AL60000	"BERLÍN" PAPELERA PINTADA REDONDA AROS NEGROS "BERLIN" EPOXI METAL PLATE W/BLACK RINGS ROUND	INTERIOR / OFIC.-DESPACHOS INDOOR / OFFICE	305 x Ø 210	10	CHAPA PINTADA PAINTED SHEET STEEL	1/1
	AL60001	"BERLÍN" PAPELERA INOX REDONDA AROS CROMADOS "BERLIN" STAINLESS STEEL W/CHROMED RINGS ROUND	INTERIOR / OFIC.-DESPACHOS INDOOR / OFFICE	305 x Ø 210	10	ACERO INOX STAINLESS STEEL	1/1
	AL60002	"BERLÍN" PAPELERA PINTADA REDONDA AROS CROMADOS "BERLIN" EPOXI METAL PLATE W/CHROMED RINGS ROUND	INTERIOR / OFIC.-DESPACHOS INDOOR / OFFICE	305 x Ø 210	10	CHAPA PINTADA PAINTED SHEET STEEL	1/1
	AL60010E	"CARACAS" PAPELERA ECO BÁSICA PLÁSTICO BEIGE "CARACAS" ECO PLASTIC BIN BEIGE	INTERIOR / OFIC.-DESPACHOS INDOOR / OFFICE	300 x Ø 205	10	ABS	1/1
	AL60010N	"CARACAS" PAPELERA ECO BÁSICA PLÁSTICO "CARACAS" ECO PLASTIC BIN BLACK	INTERIOR/OFIC.- DESPACHOS INDOOR / OFFICE	300 x Ø 205	10	ABS	1/1
	AL61008	"BOGOTÁ" PAPELERA IGNÍFUGA PLÁSTICO "BOGOTA" FIRE PROOF PLASTIC BIN	INTERIOR / OFIC.-DESPACHOS INDOOR / OFFICE	260 x 235 x165	8	ABS	1/1
	AL61015	"BOGOTÁ" PAPELERA IGNÍFUGA PLÁSTICO "BOGOTA" FIRE PROOF PLASTIC BIN	INTERIOR / OFIC.-DESPACHOS INDOOR / OFFICE	310 x 270 x 200	15	ABS	1/1
	AL70200	"VIENA" CENICERO PAPELERA PINTADA REDONDA "VIENA" EPOXI METAL PLATE BIN-ASHTRAY ROUND	INTERIOR / OFIC.-DESPACHOS INDOOR / OFFICE	655 x 210	25	CHAPA PINTADA PAINTED SHEET STEEL	1/1












PAPELERAS INTERIOR / INDOOR BINS

PRODUCTO PRODUCT	REFERENCIA CODE	DESCRIPCIÓN DESCRIPTION	UTILIZACIÓN USAGE	DIMENSIONES DIMENSIONS mm	CAPACIDAD CAPACITY L	MATERIALES MATERIALS	U VENTA / EMBALAJE SALE U. / PACKAGING
	AL70201	“VIENA” CENICERO PAPELERA INOX REDONDA “VIENA” STAINLESS STEEL BIN-ASHTRAY ROUND	INTERIOR / OFIC.-DESPACHOS INDOOR / OFFICE	655 x Ø 210	25	ACERO INOX STAINLESS STEEL	1/1
	AL70300	“DALLAS” CENICERO PAPELERA PINTADA CUADRADA “DALLAS” EPOXI METAL SQUARE BIN W/ASHTRAY	INTERIOR / OFIC.-DESPACHOS INDOOR / OFFICE	185 x 185 x 655	20	CHAPA PINTADA PAINTED SHEET STEEL	1/1
	AL70301	“DALLAS” CENICERO PAPELERA INOX CUADRADA “DALLAS” STAINLESS STEEL SQUARE BIN W/ASHTRAY	INTERIOR / OFIC.-DESPACHOS INDOOR / OFFICE	185 x 185 x 655	20	ACERO INOX STAINLESS STEEL	1/1
	AL70500	“DAYTON” PAPELERA RECTANGULAR PINTADA TAPA BASCULANTE “DAYTON” EPOXI METAL PLATE RECTANGULAR BIN. SWIVEL LID	INTERIOR / OFIC.-DESPACHOS INDOOR / OFFICE	315 x 260 x 655	40	CHAPA PINTADA PAINTED SHEET STEEL	1/1
	AL70501	“DAYTON” PAPELERA RECTANGULAR INOX TAPA BASCULANTE “DAYTON” STAINLESS STEEL RECTNGULR BIN. SWIVEL LID	INTERIOR / OFIC.-DESPACHOS INDOOR / OFFICE	315 x 260 x 655	40	ACERO INOX STAINLESS STEEL	1/1
	AL70700BG	“LIMA” PAPELERA PLÁSTICO CON CABEZAL Y TAPA “PUSH” BATIENTE “LIMA” PLASTIC LITTER BIN W/TOP AND COVER “PUSH” SWING	INTERIOR / ASEOS Y BAÑOS INDOOR / BATHROOM	310 x 200 x 765	40	PP	1/1
	AL70750BG	“LIMA” PAPELERA PLÁSTICO CON CABEZAL Y TAPA CON SOPORTE MURAL (RL2010) “LIMA” PLASTIC LITTER BIN WALL SUPPORT W/TOP AND COVER (RL2010) “PUSH” SWING	INTERIOR / ASEOS Y BAÑOS INDOOR / BATHROOM	310 x 200 x 765	40	PP	1/1
	AL72025SV	“OSLO” PAPELERA CILÍNDRICA INOX TAPA “PUSH” BATIENTE “OSLO” STAINLESS STEEL BIN SWING LID ““PUSH””	INTERIOR / OFIC.-DESPACHOS INDOOR / OFFICE	600 x Ø 255	25	ACERO INOX STAINLESS STEEL	1/1
	AL72035SV	“OSLO” PAPELERA CILÍNDRICA INOX TAPA “PUSH” BATIENTE “OSLO” STAINLESS STEEL BIN SWING LID ““PUSH””	INTERIOR / OFIC.-DESPACHOS INDOOR / OFFICE	660 x Ø 305	35	ACERO INOX STAINLESS STEEL	1/1
	AL72050SV	“OSLO” PAPELERA CILÍNDRICA INOX TAPA “PUSH” BATIENTE “OSLO” STAINLESS STEEL BIN SWING LID ““PUSH””	INTERIOR / OFIC.-DESPACHOS INDOOR / OFFICE	760 x Ø 355	50	ACERO INOX STAINLESS STEEL	1/1
	AL74025SV	“MILÁN” PAPELERA CILÍNDRICA INOX TAPA BASCULANTE “MILANO” STAINLESS STEEL BIN SWIVEL LID “PUSH”	INTERIOR / OFIC.-DESPACHOS INDOOR / OFFICE	485 x Ø 250	25	ACERO INOX STAINLESS STEEL	1/1
	AL74040SV	“MILÁN” PAPELERA CILÍNDRICA INOX TAPA BASCULANTE “MILANO” STAINLESS STEEL BIN SWIVEL LID “PUSH”	INTERIOR / OFIC.-DESPACHOS INDOOR / OFFICE	575 x Ø 350	40	ACERO INOX STAINLESS STEEL	1/1
	RL2010	SOPORTE PARED PAPELERA AL70700BG Y AL36000 WALL HOLDER FOR AL70700BG AND AL36000	SOPORTE SUPPORT	—	—	CHAPA PINTADA PAINTED SHEET STEEL	1/1
	AL96000	“ATENAS” PAPELERA REDONDA PINTADA AROS NEGROS “ATHENS” ROUND PAINTED STEEL BLACK RINGS	INTERIOR / OFIC.-DESPACHOS INDOOR / OFFICE	495 x Ø 215	20	CHAPA PINTADA PAINTED SHEET STEEL	1/1

PAPELERAS INTERIOR / INDOOR BINS

PRODUCTO PRODUCT	REFERENCIA CODE	DESCRIPCIÓN DESCRIPTION	UTILIZACIÓN USAGE	DIMENSIONES DIMENSIONS mm	CAPACIDAD CAPACITY L	MATERIALES MATERIALS	U VENTA / EMBALAJE SALE U. / PACKAGING
	AL96001	“ATENAS” PAPELERA REDONDA INOX AROS CROMADOS “ATHENS” ROUND STAINLESS STEEL CHROMED RINGS	INTERIOR / OFIC.-DESPACHOS INDOOR / OFFICE	495 x Ø 215	20	ACERO INOX STAINLESS STEEL	1/1

PAPELERAS EXTERIOR Y CONTENEDORES / OUTDOOR BINS AND CONTAINERS

PRODUCTO PRODUCT	REFERENCIA CODE	DESCRIPCIÓN DESCRIPTION	UTILIZACIÓN USAGE	DIMENSIONES DIMENSIONS mm	CAPACIDAD CAPACITY L	MATERIALES MATERIALS	U VENTA / EMBALAJE SALE U. / PACKAGING
	AL707100	“MONTEVIDEO” CONTENEDOR INDUSTRIAL DE BASURA “MONTEVIDEO” GARBAGE INDUSTRIAL CONTAINER	INTERIOR / HORECA INDOOR / HORECA	530 x 475 x 780	100	HDPE	1/1
	AL707120	“MONTEVIDEO” CONTENEDOR INDUSTRIAL DE BASURA “MONTEVIDEO” GARBAGE INDUSTRIAL CONTAINER	INTERIOR / HORECA INDOOR / HORECA	530 x 475 x 880	120	HDPE	1/1
	AL709100	“MICHIGAN” PAPELERA CENICERO CUADRADA PINTADA CON LLAMAS “MICHIGAN” SQUARE PAINTED STEEL. INNER BAG. ALUM. ASHTRAY	EXTERIOR / GRANDES SUPERFICIES OUTDOOR/HYPER/ DEPT. STORES	240 x 240 x 700	40	CHAPA PINTADA PAINTED SHEET STEEL	1/1
	AL709200	“MICHIGAN” PAPELERA CUADRADA PINTADA CON CENICERO ARENA “MICHIGAN” SQUARE PAINTED STEEL. INNER BAG. SAND ASHTRAY	EXTERIOR / GRANDES SUPERFICIES OUTDOOR / HYPER / DEPT. STORES	240 x 240 x 700	40	CHAPA PINTADA PAINTED SHEET STEEL	1/1
	AL709300	“BOSTON” PAPELERA CUADRADA PINTADA “BOSTON” SQUARE PAINTED STEEL. INNER BAG. SAND ASHTRAY	EXTERIOR / GRANDES SUPERFICIES OUTDOOR / HYPER / DEPT. STORES	240 x 240 x 700	40	CHAPA PINTADA PAINTED SHEET STEEL	1/1
	AL709101	“MICHIGAN” PAPELERA CENICERO CUADRADA INOX CON LAMAS “MICHIGAN” SQUARE STAINLESS STEEL. INNER BAG. ALUM ASHTRAY	EXTERIOR / GRANDES SUPERFICIES OUTDOOR / HYPER / DEPT. STORES	240 x 240 x 700	40	ACERO INOX STAINLESS STEEL	1/1
	AL709201	“MICHIGAN” PAPELERA CUADRADA INOX CON CENICERO ARENA “MICHIGAN” SQUARE STAINLESS STEEL. INNER BAG. ALUM ASHTRAY	EXTERIOR / GRANDES SUPERFICIES OUTDOOR/HYPER / DEPT. STORES	240 x 240 x 700	40	ACERO INOX STAINLESS STEEL	1/1
	AL709301	“BOSTON” PAPELERA CUADRADA INOX “BOSTON” SQUARE STAINLESS STEEL. INNER BAG. ALUM ASHTRAY	EXTERIOR / GRANDES SUPERFICIES OUTDOOR / HYPER / DEPT. STORES	240 x 240 x 700	40	ACERO INOX STAINLESS STEEL	1/1
	AL70760	“CANCÚN” PAPELERA URBANA DE PLÁSTICO “CANCUN” PLASTIC URBAN LITTER BIN	EXTERIOR / PARQUES OUTDOOR / PARKS	700 x 420 x 325	60	HDPE	1/1
	AL70762	SOPORTE PIE PAPELERA CANCÚN AL70760. EPOXI SUPPORT URBAN LITTER BIN (AL70760)	—	—	—	CHAPA PINTADA PAINTED SHEET STEEL	1/1
	AL71200	ROMA PAPELERA CIRCULAR PINTADA PERFORADA CON PIE ROMA CIRCULAR PAINTED BIN W/FOOT. PIERCED	EXTERIOR / PARQUES OUTDOOR / PARKS	785 x Ø 370	60	CHAPA PINTADA PAINTED SHEET STEEL	1/1









PAPELERAS EXTERIOR Y CONTENEDORES / OUTDOOR BINS AND CONTAINERS

PRODUCTO PRODUCT	REFERENCIA CODE	DESCRIPCIÓN DESCRIPTION	UTILIZACIÓN USAGE	DIMENSIONES DIMENSIONS mm	CAPACIDAD CAPACITY L	MATERIALES MATERIALS	U VENTA / EMBALAJE SALE U. / PACKAGING
	AL71300	"ROMA" PAPELERA CIRCULAR PINTADA PERFORADA CON PIE "ROMA" CIRCULAR PAINTED BIN W/FOOT. PIERCED	EXTERIOR / PARQUES OUTDOOR / PARKS	810 x Ø 455	90	CHAPA PINTADA PAINTED SHEET STEEL	1/1
	AL71400	"DENVER" CARRO PORTABOLSAS PINTADO BLANCO 4 RUEDAS TAPA METÁLICA "DENVER" WHITE TROLEY-BIN CARRY BAGS METAL TOP 4 WHEELS	INTERIOR / HORECA INDOOR / HORECA	390 x 295 x 835	80	CHAPA PINTADA PAINTED SHEET STEEL	1/1
	AL71412	"DENVER" CARRO PORTABOLSAS PINTADO BLANCO 4 RUEDAS TAPA METÁLICA "DENVER" WHITE TROLEY-BIN CARRY BAGS METAL TOP 4 WHEELS	INTERIOR / HORECA INDOOR / HORECA	440 x 345 x 835	120	CHAPA PINTADA PAINTED SHEET STEEL	1/1
	AL71600	"ORLANDO" PAPELERA MURAL PINTADA "ORLANDO" EPOXI METAL PLATE WALL BIN	INTERIOR / HORECA INDOOR / HORECA	295 x 325 x 130	10	CHAPA PINTADA PAINTED SHEET STEEL	1/1
	AL71601	"ORLANDO" PAPELERA MURAL INOX "ORLANDO" STAINLESS STEEL WALL BIN	INTERIOR / HORECA INDOOR / HORECA	295 x 325 x 130	10	ACERO INOX STAINLESS STEEL	1/1
	AL71621	"ORLANDO" PAPELERA MURAL INOX "ORLANDO" STAINLESS STEEL WALL BIN	INTERIOR / HORECA INDOOR / HORECA	360 x 400 x 140	20	ACERO INOX STAINLESS STEEL	1/1
	AL716251	"ORLANDO" PAPELERA MURAL INOX "ORLANDO" STAINLESS STEEL WALL BIN	INTERIOR / HORECA INDOOR / HORECA	372 x 420 x 160	25	ACERO INOX STAINLESS STEEL	1/1
	AL71700	"MIAMI" PAPELERA PINTADA TAPA BASCULANTE GRANDE "MIAMI" EPOXI METAL PLATE SWIVEL BIN W/ASHTRAY	EXTERIOR / GRANDES SUPERF. OUTDOOR / HYPER / DEPT. STORES	1055 x 500 x 405	180	CHAPA PINTADA PAINTED SHEET STEEL	1/1
	AL71900	"CHICAGO" PAPELERA PINTADA PARED ABATIBLE "CHICAGO" EPOXI METAL PLATE RECLINING BIN. WALL MOUNTED	EXTERIOR / PARKINGS OUTDOOR/PARKS	405 x 350 x 240	30	CHAPA PINTADA PAINTED SHEET STEEL	1/1
	AL71910	"ATLANTA" PAPELERA PINTADA SUELO ABATIBLE "ATLANTA" EPOXI METAL PLATE POST MOUNTED. RECLINING BIN	EXTERIOR / PARKINGS OUTDOOR / PARKS	1005 x 320 x 240	30	CHAPA PINTADA PAINTED SHEET STEEL	1/1

PAPELERAS INTERIORES ASEOS Y BAÑOS / INDOOR BATHROOMS BINS

PRODUCTO PRODUCT	REFERENCIA CODE	DESCRIPCIÓN DESCRIPTION	UTILIZACIÓN USAGE	DIMENSIONES DIMENSIONS mm	CAPACIDAD CAPACITY L	MATERIALES MATERIALS	U VENTA / EMBALAJE SALE U. / PACKAGING
	AL72003C	“LYON” PAPELERA PEDAL METÁLICA PEQ. CON CUBO INTERIOR “LYON” METAL PEDAL BIN. INNER CUBE	INTERIOR / ASEOS Y BAÑOS INDOOR / BATHROOM	265 x Ø 165	3	ACERO CROMADO CHROMED STEEL	1/1
	AL72005C	“LYON” PAPELERA PEDAL METÁLICA MED. CON CUBO INTERIOR “LYON” METAL PEDAL BIN. INNER CUBE	INTERIOR / ASEOS Y BAÑOS INDOOR / BATHROOM	295 x Ø 200	5	ACERO CROMADO CHROMED STEEL	1/1
	AL72012C	“LYON” PAPELERA PEDAL METÁLICA GRANDE CON CUBO INTERIOR “LYON” METAL PEDAL BIN. INNER CUBE	INTERIOR / ASEOS Y BAÑOS INDOOR / BATHROOM	405 x Ø 250	12	ACERO CROMADO CHROMED STEEL	1/1
	AL72020C	“LYON” PAPELERA PEDAL METÁLICA GRANDE CON CUBO INTERIOR “LYON” METAL PEDAL BIN. INNER CUBE	INTERIOR / ASEOS Y BAÑOS INDOOR / BATHROOM	460 x Ø 300	20	ACERO CROMADO CHROMED STEEL	1/1


PAPELERAS INTERIOR Y EXTERIOR / INDOOR AND OUTDOOR BINS

PRODUCTO PRODUCT	REFERENCIA CODE	DESCRIPCIÓN DESCRIPTION	UTILIZACIÓN USAGE	DIMENSIONES DIMENSIONS mm	CAPACIDAD CAPACITY L	MATERIALES MATERIALS	U VENTA / EMBALAJE SALE U. / PACKAGING
	AL72200	“BRUSELAS” CENICERO PAPELERA PINTADA REDONDA DOS ABERTURAS “BRUSSELS” EPOXI METAL PLATE BIN W/ASHTRAY ROUND SIDE HOLES	INTERIOR / OFIC.-DESPACHOS INDOOR / OFFICE	655 x Ø 255	30	CHAPA PINTADA PAINTED SHEET STEEL	1/1
	AL72201	“BRUSELAS” CENICERO PAPELERA INOX REDONDA DOS ABERTURAS “BRUSSELS” STAINLESS STEEL BIN W/ASHTRAY ROUND SIDE HOLES	INTERIOR / OFIC.-DESPACHOS INDOOR / OFFICE	655 x Ø 255	30	ACERO INOX STAINLESS STEEL	1/1
	AL72500	“PORTLAND” PAPELERA CENICERO MURAL PINTADA ABATIBLE “PORTLAND” WALL BIN ASHTRAY. RECLINING	EXTERIOR / PARKINGS OUTDOOR / PARKING	315 x 200 x 500	20	CHAPA PINTADA PAINTED SHEET STEEL	1/1
	AL72700	“DETROIT” CENICERO PAPELERA PINTADA PARED. ABATIBLE “DETROIT” EPOXI METAL PLATE RECLINING BIN ASHTRAY	EXTERIOR / PARKINGS OUTDOOR / PARKING	325 x 195 x 500	40	CHAPA PINTADA PAINTED SHEET STEEL	1/1
	AL72710	“DETROIT” CENICERO PAPELERA PINTADA SUELO. ABATIBLE “DETROIT” EPOXI METAL PLATE RECLINING BIN W/ASHTRAY	EXTERIOR / PARKINGS OUTDOOR/PARKING	325 x 195 x 1000	40	CHAPA PINTADA PAINTED SHEET STEEL	1/1
	AL73101	“BERNA” CENICERO PAPELERA INOX REDON. POLIURETANO. CUBO INT. “BERNA” STAINLESS STEEL BIN W/ASHTRAY INNER CUBE	EXTERIOR / GRANDES SUPERF. OUTDOOR / HYPER / DEPT. STORES	835 x Ø 370	50	ACERO INOX STAINLESS STEEL	1/1
	AL73111	“GINEBRA” PAPELERA INOX REDON. POLIURETANO. CUBO INT. “GINEBRA” STAINLESS STEEL BIN. INNER CUBE W/TOPE	EXTERIOR / GRANDES SUPERF. OUTDOOR / HYPER / DEPT. STORES	835 x Ø 370	50	ACERO INOX STAINLESS STEEL	1/1
	AL75500	“MEMPHIS” CENICERO PAPELERA PINTADA. TAPA BASCULANTE “MEMPHIS” RECTANGULAR ASHTRAY AND LITTER BIN. SWIVEL LID	INTERIOR / OFIC.-DESPACHOS INDOOR / OFFICE	310 x 255 x 650	40	CHAPA PINTADA PAINTED SHEET STEEL	1/1

PAPELERAS INTERIOR Y EXTERIOR / INDOOR AND OUTDOOR BINS

PRODUCTO PRODUCT	REFERENCIA CODE	DESCRIPCIÓN DESCRIPTION	UTILIZACIÓN USAGE	DIMENSIONES DIMENSIONS mm	CAPACIDAD CAPACITY L	MATERIALES MATERIALS	U VENTA / EMBALAJE SALE U. / PACKAGING
	AL81200	"TOKYO" PAPELERA ANTIVANDÁLICA PINTADA PERFORADA "TOKYO" EPOXI METAL PLATE WALL MOUNTED. RECLINING BIN	EXTERIOR/PARQUES OUTDOOR/PARK	575 x 460 x 290	40	CHAPA PINTADA PAINTED SHEET STEEL	1/1
	AL81340	"MANILA" PAPELERA ANTIVANDÁLICA PINTADA SUELO PERFORADA. ABATIBLE "MANILA" EPOXI METAL PLATE POST MOUNTED. RECLINING BIN	EXTERIOR / PARQUES OUTDOOR / PARK	1005 x 455 x 290	40	CHAPA PINTADA PAINTED SHEET STEEL	1/1
	AL81400	"DELHI" PAPELERA ANTIVANDÁLICA PINTADA SUELO PERFORADA. ABATIBLE "DELHI" EPOXI METAL PLATE GROUND FIXED. RECLINING BIN	EXTERIOR / PARQUES OUTDOOR / P ARK	1005 x 455 x 290	40	CHAPA PINTADA PAINTED SHEET STEEL	1/1
	AL82200	"PEKÍN" CENICERO PAPELERA MEDIA LUNA "PEKIN" EPOXI METAL PLATE BIN W/ASHTRAY AND LITTER	INTERIOR / OFIC.-DESPACHOS INDOOR / OFFICE	655 x 250 x 130	15	CHAPA PINTADA PAINTED SHEET STEEL	1/1
	AL82201	"PEKÍN" CENICERO PAPELERA MEDIA LUNA INOX "PEKIN" STAINLESS STEEL BIN W/ASHTRAY AND LITTER	INTERIOR / OFIC.-DESPACHOS INDOOR / OFFICE	655 x 250 x 130	15	ACERO INOX STAINLESS STEEL	1/1
	AL82211	"CANTÓN" PAPELERA MEDIA LUNA PINTADA "CANTON" HALF ROUND LITTER BIN	INTERIOR / OFIC.-DESPACHOS INDOOR / OFFICE	655 x 250 x 130	15	ACERO INOX STAINLESS STEEL	1/1
	AL83801	"BANGKOK" CENICERO PAPELERA INOX MEDIA LUNA - CUBO INTERIOR "BANGKOK" STAINLESS STEEL BIN W/ASHTRAY AND INNER CUBE	EXTERIOR / GRANDES SUPERF. OUTDOOR / HYPER / DEPT. STORES	750 x 430 x 240	50	ACERO INOX STAINLESS STEEL	1/1
	AL83811	"PHUKET" PAPELERA INOX MEDIA LUNA. CUBO INTERIOR PHUKET" STAINLESS STEEL BIN. INNER CUBE.	EXTERIOR / GRANDES SUPERF. OUTDOOR / HYPER / DEPT. STORES	755 x 430 x 240	50	ACERO INOX STAINLESS STEEL	1/1
	AL88200	BANGKOK PAPELERA CENICERO PINTADA MEDIA LUNA. CUBO INTERIOR BANGKOK EPOXI METAL PLATE BIN. INNER CUBE AND ASHTRAY	EXTERIOR / GRANDES SUPERF. OUTDOOR / HYPER / DEPT. STORES	855 x 490 x 265	80	CHAPA PINTADA PAINTED SHEET STEEL	1/1
	AL88201	"BANGKOK" PAPELERA CENICERO INOX MEDIA LUNA. CUBO INTERIOR "BANGKOK" STAINLESS STEEL BIN. INNER CUBE AND ASHTRAY	EXTERIOR / GRANDES SUPERF. OUTDOOR / HYPER / DEPT. STORES	855 x 490 x 265	80	ACERO INOX STAINLESS STEEL	1/1
	AL88211	"PHUKET" PAPELERA INOX MEDIA LUNA. CUBO INTERIOR Y TAPA "PHUKET" STAINLESS STEEL BIN. INNER CUBE	EXTERIOR / GRANDES SUPERF. OUTDOOR / HYPER / DEPT. STORES	855 x 490 x 265	80	ACERO INOX STAINLESS STEEL	1/1
	AL88210	"PHUKET" PAPELERA PINTADA MEDIA LUNA. CUBO INTERIOR "PHUKET" EPOXI METAL PLATE BIN. INNER CUBE	EXTERIOR / GRANDES SUPERF. OUTDOOR / HYPER / DEPT. STORES	855 x 490 x 265	80	CHAPA PINTADA PAINTED SHEET STEEL	1/1
	AL89001	"SEÚL" CENICERO PAPELERA INOX MEDIA LUNA. POLIURETANO CUBO INT. "SEUL" ASHTRAY AND LITTER BIN. INNER CUBE. POLYURETHANE	EXTERIOR / GRANDES SUPERF. OUTDOOR / HYPER / DEPT. STORES	760 x 385 x 195	40	ACERO INOX STAINLESS STEEL	1/1
	AL89101	"SAPPORO" PAPELERA INOX MEDIA LUNA. POLIURETANO CUBO INT. "SAPPORO" HALF ROUND LITTER BIN. INNER CUBE. POLYURETHANE	EXTERIOR / GRANDES SUPERF. OUTDOOR / HYPER / DEPT. STORES	760 x 385 x 195	40	ACERO INOX STAINLESS STEEL	1/1





CENICEROS EXTERIORES / OUTDOOR ASHTRAYS

PRODUCTO PRODUCT	REFERENCIA CODE	DESCRIPCIÓN DESCRIPTION	UTILIZACIÓN USAGE	DIMENSIONES DIMENSIONS mm	CAPACIDAD CAPACITY L	MATERIALES MATERIALS	U VENTA / EMBALAJE SALE U. / PACKAGING
	AL93100	CENICERO PARED ABATIBLE PINTADO WALL MOUNTED RECLINING ASHTRAY	INTERIOR / EXTERIOR INDOOR / OUTDOOR	135 x 165 x 110	2,5	CHAPA PINTADA PAINTED SHEET STEEL	1/1















PERCHEROS / CLOTH HANGERS

PRODUCTO PRODUCT	REFERENCIA CODE	DESCRIPCIÓN DESCRIPTION	UTILIZACIÓN USAGE	DIMENSIONES DIMENSIONS mm	CAPACIDAD CAPACITY L	MATERIALES MATERIALS	U VENTA / EMBALAJE SALE U. / PACKAGING
	AL90100	PERCHERO METÁLICO PINTADO 8 BOLAS SUELO METALLIC COAT STANDING HANGER 8 BALLS	INTERIOR / PERCHEROS INDOOR / CLOTH HANGERS	1690	—	CHAPA PINTADA PAINTED SHEET STEEL	1/1
	AL91000	PERCHERO PARED PINTADO 4 AROS WALL HANGER 4 RINGS	INTERIOR / PERCHEROS INDOOR / CLOTH HANGERS	110 x 560 x 50	—	CHAPA PINTADA PAINTED SHEET STEEL	1/1

PARAGÜEROS / UMBRELLAS STAND

PRODUCTO PRODUCT	REFERENCIA CODE	DESCRIPCIÓN DESCRIPTION	UTILIZACIÓN USAGE	DIMENSIONES DIMENSIONS mm	CAPACIDAD CAPACITY L	MATERIALES MATERIALS	U VENTA / EMBALAJE SALE U. / PACKAGING
	AL95000	PARAGÜERO REDONDO PINTADO. AROS NEGROS EPOXI METAL PLATE CYLINDRICAL UMBRELLA STAND. BLACK RINGS	INTERIOR / PARAGÜEROS INDOOR / UMBRELLAS STAND	495 x Ø 215	20	CHAPA PINTADA PAINTED SHEET STEEL	1/1
	AL95002	PARAGÜERO REDONDO PINTADO. AROS CROMADOS EPOXI METAL PLATE CYLINDRICAL UMBRELLA STAND. CHROMED RINGS	INTERIOR / PARAGÜEROS INDOOR / UMBRELLAS STAND	495 x Ø 215	20	CHAPA PINTADA PAINTED SHEET STEEL	1/1
	AL95101	PARAGÜERO REDONDO INOX. AROS CROMADOS STAINLESS STEEL CYLINDRICAL UMBRELLA STAND. CHROMED RINGS	INTERIOR / PARAGÜEROS INDOOR / UMBRELLAS STAND	495 x Ø 215	20	ACERO INOX PAINTED SHEET STEEL	1/1
	AL95301	PARAGÜERO REDONDO INOX CON ASAS REDONDAS. AROS CROMADOS STAINLESS STEEL CYLINDRICAL UMBRELLA STAND. CHROMED RINGS W/HANDLES	INTERIOR / PARAGÜEROS INDOOR / UMBRELLAS STAND	495 x Ø 215	20	ACERO INOX PAINTED SHEET STEEL	1/1

PAPELERAS SELECTIVAS MODULARES / MODULAR SELECTIVE BINS

PRODUCTO PRODUCT	REFERENCIA CODE	DESCRIPCIÓN DESCRIPTION	UTILIZACIÓN USAGE	DIMENSIONES DIMENSIONS mm	CAPACIDAD CAPACITY L	MATERIALES MATERIALS	U VENTA / EMBALAJE SALE U. / PACKAGING
	AL707050"X"	"AUSTIN" PAPELERA SELECTIVA ABIERTA. 1 MODULO. CUBO INTERIOR "AUSTIN" OPEN SELECTIVE BIN. 1 MODULE. INNER CUBE	SELECCIÓN DE RESIDUOS WASTE SELECT	640 x 252 x 373	40	CHAPA PINTADA / PP PAINTED SHEET STEEL / PP	1/1
	AL707050"XX"	"AUSTIN" PAPELERA SELECTIVA ABIERTA. 2 MODULOS. CUBO INTERIOR AUSTIN OPEN SELECTIVE BIN. 2 MODULES. INNER CUBE	SELECCIÓN DE RESIDUOS WASTE SELECT	640 x 504 x 373	80	CHAPA PINTADA / PP PAINTED SHEET STEEL / PP	1/1
	AL707050"XXX"	"AUSTIN" PAPELERA SELECTIVA ABIERTA. 3 MODULOS. CUBO INTERIOR "AUSTIN" OPEN SELECTIVE BIN. 3 MODULES. INNER CUBE	SELECCIÓN DE RESIDUOS WASTE SELECT	640 x 756 x 373	120	CHAPA PINTADA / PP PAINTED SHEET STEEL / PP	1/1
	AL707050"XXXX"	"AUSTIN" PAPELERA SELECTIVA ABIERTA. 4 MODULOS. CUBO INTERIOR "AUSTIN" OPEN SELECTIVE BIN. 4 MODULES. INNER CUBE	SELECCIÓN DE RESIDUOS WASTE SELECT	640 x 1008 x 373	160	CHAPA PINTADA / PP PAINTED SHEET STEEL / PP	1/1
	AL707051"X"	"AUSTIN" PAPELERA SELECTIVA ABIERTA. 1 MODULO. CUBO INTERIOR "AUSTIN" OPEN SELECTIVE BIN. 1 MODULE. INNER CUBE	SELECCIÓN DE RESIDUOS WASTE SELECT	640 x 252 x 373	40	INOX / PP STAINLESS STEEL / PP	1/1
	AL707051"XX"	"AUSTIN" PAPELERA SELECTIVA ABIERTA. 2 MODULOS. CUBO INTERIOR "AUSTIN" OPEN SELECTIVE BIN. 2 MODULES. INNER CUBE	SELECCIÓN DE RESIDUOS WASTE SELECT	640 x 504 x 373	80	INOX / PP STAINLESS STEEL / PP	1/1
	AL707051"XXX"	"AUSTIN" PAPELERA SELECTIVA ABIERTA. 3 MODULOS. CUBO INTERIOR "AUSTIN" OPEN SELECTIVE BIN. 3 MODULES. INNER CUBE	SELECCIÓN DE RESIDUOS WASTE SELECT	640 x 756 x 373	120	INOX / PP STAINLESS STEEL / PP	1/1
	AL707051"XXXX"	"AUSTIN" PAPELERA SELECTIVA ABIERTA. 4 MODULOS. CUBO INTERIOR "AUSTIN" OPEN SELECTIVE BIN. 4 MODULES. INNER CUBE	SELECCIÓN DE RESIDUOS WASTE SELECT	640 x 1008 x 373	160	INOX / PP STAINLESS STEEL / PP	1/1
	AL707550"X"	"BALTIMORE" PAPELERA SELECTIVA BASCULANTE 1 MODULO. CUBO INTERIOR "BALTIMORE" SWIVEL SELECTIVE BIN. 1 MODULE. INNER CUBE	SELECCIÓN DE RESIDUOS WASTE SELECT	640 x 252 x 373	40	CHAPA PINTADA / PP PAINTED SHEET STEEL / PP	1/1
	AL707550"XX"	"BALTIMORE" PAPELERA SELECTIVA BASCULANTE 2 MODULOS. CUBO INTERIOR "BALTIMORE" SWIVEL SELECTIVE BIN. 2 MODULES. INNER CUBE	SELECCIÓN DE RESIDUOS WASTE SELECT	640 x 504 x 373	80	CHAPA PINTADA / PP PAINTED SHEET STEEL / PP	1/1
	AL707550"XXX"	"BALTIMORE" PAPELERA SELECTIVA BASCULANTE 3 MODULOS. CUBO INTERIOR "BALTIMORE" SWIVEL SELECTIVE BIN. 3 MODULES. INNER CUBE	SELECCIÓN DE RESIDUOS WASTE SELECT	640 x 756 x 373	120	CHAPA PINTADA / PP PAINTED SHEET STEEL / PP	1/1
	AL707550"XXXX"	"BALTIMORE" PAPELERA SELECTIVA BASCULANTE 4 MODULOS. CUBO INTERIOR "BALTIMORE" SWIVEL SELECTIVE BIN. 4 MODULES. INNER CUBE	SELECCIÓN DE RESIDUOS WASTE SELECT	640 x 1008 x 373	160	CHAPA PINTADA / PP PAINTED SHEET STEEL / PP	1/1
	AL707551"X"	"BALTIMORE" PAPELERA SELECTIVA BASCULANTE 1 MODULO. CUBO INTERIOR "BALTIMORE" SWIVEL SELECTIVE BIN. 1 MODULE. INNER CUBE	SELECCIÓN DE RESIDUOS WASTE SELECT	640 x 252 x 373	40	INOX / PP STAINLESS STEEL / PP	1/1
	AL707551"XX"	"BALTIMORE" PAPELERA SELECTIVA BASCULANTE 2 MODULOS. CUBO INTERIOR "BALTIMORE" SWIVEL SELECTIVE BIN. 2 MODULES. INNER CUBE	SELECCIÓN DE RESIDUOS WASTE SELECT	640 x 504 x 373	80	INOX / PP STAINLESS STEEL / PP	1/1

PAPELERAS SELECTIVAS MODULARES / MODULAR SELECTIVE BINS

PRODUCTO PRODUCT	REFERENCIA CODE	DESCRIPCIÓN DESCRIPTION	UTILIZACIÓN USAGE	DIMENSIONES DIMENSIONS mm	CAPACIDAD CAPACITY L	MATERIALES MATERIALS	U VENTA / EMBALAJE SALE U. / PACKAGING
	AL707551"XXX"	"BALTIMORE" PAPELERA SELECTIVA BASCULANTE 3 MODULOS. CUBO INTERIOR "BALTIMORE" SWIVEL SELECTIVE BIN. 3 MODULES. INNER CUBE	SELECCIÓN DE RESIDUOS WASTE SELECT	640 x 756 x 373	120	INOX / PP STAINLESS STEEL / PP	1/1
	AL707551"XXXX"	"BALTIMORE" PAPELERA SELECTIVA BASCULANTE 4 MODULOS. CUBO INTERIOR BALTIMORE SWIVEL SELECTIVE BIN. 4 MODULES. INNER CUBE	SELECCIÓN DE RESIDUOS WASTE SELECT	640 x 1008 x 373	160	INOX / PP STAINLESS STEEL / PP	1/1
	RM1004A	"CUZCO" DEPÓSITO SELECTIVO AMARILLO "CUZCO" YELLOW SELECTIVE CUBE	SELECCIÓN DE RESIDUOS WASTE SELECT	607 x 337 x 226	40	PP	1/1
	RM1004B	"CUZCO" DEPÓSITO SELECTIVO BLANCO "CUZCO" WHITE SELECTIVE CUBE	SELECCIÓN DE RESIDUOS WASTE SELECT	607 x 337 x 226	40	PP	1/1
	RM1004G	"CUZCO" DEPÓSITO SELECTIVO GRIS "CUZCO" GREY SELECTIVE CUBE	SELECCIÓN DE RESIDUOS WASTE SELECT	607 x 337 x 226	40	PP	1/1
	RM1004T	"CUZCO" DEPÓSITO SELECTIVO TRANSPARENTE "CUZCO" TRANSPARENT SELECTIVE CUBE	SELECCIÓN DE RESIDUOS WASTE SELECT	607 x 337 x 226	40	PP	1/1
	RM1004V	"CUZCO" DEPÓSITO SELECTIVO VERDE "CUZCO" GREEN SELECTIVE CUBE	SELECCIÓN DE RESIDUOS WASTE SELECT	607 x 337 x 226	40	PP	1/1
	RM1004Z	"CUZCO" DEPÓSITO SELECTIVO AZUL "CUZCO" BLUE SELECTIVE CUBE	SELECCIÓN DE RESIDUOS WASTE SELECT	607 x 337 x 226	40	PP	1/1
	RM1006	FLEJE UNIÓN DEPÓSITO SELECTIVO POSIBILIDAD DE UNIR VARIOS DEPÓSITOS SELECTIVOS CONNECTOR FOR "RM" SELECTIVE BINS	SELECCIÓN DE RESIDUOS WASTE SELECT	—	—	ACERO INOX STAINLESS STEEL	1/1

"X" COLOR: A = AMARILLO; B = BLANCO; G = GRIS; Z = AZUL; V = VERDE; T = TRANSPARENTE

"X" COLOUR: A = YELLOW; B = WHITE; G = GREY; Z = BLUE; V = GREEN; T = TRANSPARENT

"X" COLOR AÑADIR A LA REFERENCIA LOS COLORES (A, B, G, Z, V, T)

"X" COLOUR ADD TO THE REFERENCE THE COLOURS (A, B, G, Z, V, T)



TAPA: ACERO INOX

LID: STAINLESS STEEL

PAPELERAS EXTERIORES PINTADAS ANTICORROSIÓN / ANTICORROSION PAINTED OUTDOOR BINS

PRODUCTO PRODUCT	REFERENCIA CODE	DESCRIPCIÓN DESCRIPTION	UTILIZACIÓN USAGE	DIMENSIONES DIMENSIONS mm	CAPACIDAD CAPACITY L	MATERIALES MATERIALS	U VENTA / EMBALAJE SALE U. / PACKAGING
	AL71200ES	PARIS PAPELERA CIRCULAR PINTADA PERFORADA CON PIE. ANTICORROSIÓN. ABATIBLE PARIS STEEL SHEET POLYESTER ROUND ANTICORROSION BIN. RECLINING	EXTERIOR / PARQUES OUTDOOR / PARKS	785 X Ø 370	60	CHAPA PINTADA PINTURA ESPECIAL SPECIAL PAINTED SHEET STEEL	1/1
	AL71300ES	PARIS PAPELERA CIRCULAR PINTADA PERFORADA CON PIE. ANTICORROSIÓN. ABATIBLE PARIS STEEL SHEET POLYESTER ROUND ANTICORROSION BIN. RECLINING	EXTERIOR / PARQUES OUTDOOR / PARKS	810 X Ø 455	90	CHAPA PINTADA PINTURA ESPECIAL SPECIAL PAINTED SHEET STEEL	1/1

PAPELERAS EXTERIORES PINTADAS ANTICORROSIÓN / ANTICORROSION PAINTED OUTDOOR BINS

PRODUCTO PRODUCT	REFERENCIA CODE	DESCRIPCIÓN DESCRIPTION	UTILIZACIÓN USAGE	DIMENSIONES DIMENSIONS mm	CAPACIDAD CAPACITY L	MATERIALES MATERIALS	U VENTA / EMBALAJE SALE U. / PACKAGING
	AL81200ES	“KOBÉ” PAPELERA ANTIVANDÁLICA PINTADA PERFORADA. ANTICORROSIÓN. ABATIBLE “KOBÉ” STEEL SHEET POLYESTER HALF ROUND ANTICORROSION BIN. RECLINING	EXTERIOR / PARQUES OUTDOOR / PARKS	1005 x 455 x 275	40	CHAPA PINTADA PINTURA ESPECIAL SPECIAL PAINTED SHEET STEEL	1/1
	AL81400ES	“BALI” PAPELERA ANTIVANDÁLICA PINTADA SUELO PERFORADA. ANTICORROSIÓN. ABATIBLE “BALI” STEEL SHEET POLYESTER HALF ROUND ANTICORROSION BIN. RECLINING	EXTERIOR / PARQUES OUTDOOR / PARKS	1005 x 455 x 275	40	CHAPA PINTADA PINTURA ESPECIAL SPECIAL PAINTED SHEET STEEL	1/1

CARROS METÁLICOS SERVICIO / SERVICE METAL TROLLEYS

PRODUCTO PRODUCT	REFERENCIA CODE	DESCRIPCIÓN DESCRIPTION	UTILIZACIÓN USAGE	DIMENSIONES DIMENSIONS mm	CAPACIDAD CAPACITY L	MATERIALES MATERIALS	U VENTA / EMBALAJE SALE U. / PACKAGING
	AL50050	CARRO CAMARERA METÁLICO 4 BANDEJAS GRANDES Y 2 BOLSAS ROOMMAID METAL TROLLEY. 4 BIG TRAYS. 2 BAGS	HOTEL-HOSPITAL	1240 x 1450 x 500	2 SACOS x 100 2 BAGS x 100	ACERO INOX 18/8 STAINLESS STEEL 18/8	1/1
	AL50150	CARRO CAMARERA METÁLICO 3 BANDEJAS GRANDES Y 2 BOLSAS ROOMMAID METAL TROLLEY. 3 BIG TRAYS. 2 BAGS	HOTEL-HOSPITAL	1000 x 1450 x 500	2 SACOS x 75 2 BAGS x 75	ACERO INOX 18/8 STAINLESS STEEL 18/8	1/1
	AL50250	CARRO CAMARERA METÁLICO 2 BANDEJAS PEQUEÑAS, 1 BANDEJA GRANDE Y 1 BOLSA ROOMMAID METAL TROLLEY. 2 LITTLE TRAYS. 1 BIG TRAY. 1 BAG	HOTEL-HOSPITAL	1000 x 1750 x 500	1 SACO x 75 1 BAG x 75	ACERO INOX 18/8 STAINLESS STEEL 18/8	1/1
	AL50350	CARRO CAMARERA METÁLICO 3 BANDEJAS PEQUEÑAS Y 1 BOLSA ROOMMAID METAL TROLLEY. 3 LITTLE TRAYS. 1 BAG	HOTEL-HOSPITAL	1000 x 700 x 500	1 SACO x 75 1 BAG x 75	ACERO INOX 18/8 STAINLESS STEEL 18/8	1/1
	AL50550	CARRO CAMARERA METÁLICO 1 BANDEJA GRANDE Y 1 BOLSA ROOMMAID METAL TROLLEY. 1 BIG TRAY. 1 BAG	HOTEL-HOSPITAL	1000 x 900 x 500	283	ACERO INOX 18/8 STAINLESS STEEL 18/8	1/1
	AL50550C	CARRO CAMARERA METÁLICO 1 BANDEJA GRANDE Y 3 BOLSAS ROOMMAID METAL TROLLEY. 1 BIG TRAY. 3 BAGS	HOTEL-HOSPITAL	1000 x 900 x 500	3 SACOS x 100 3 BAGS x 100	ACERO INOX 18/8 STAINLESS STEEL 18/8	1/1
	AL50550CS	CARRO CAMARERA METÁLICO 1 BANDEJA GRANDE Y 5 BOLSAS ROOMMAID METAL TROLLEY. 1 BIG TRAY. 5 BAGS	HOTEL-HOSPITAL	1000 x 1500 x 500	5 SACOS x 100 5 BAGS x 100	ACERO INOX 18/8 STAINLESS STEEL 18/8	1/1
	AL50600	CARRO CAMARERA METÁLICO X GIGANTE INOX Y 1 BOLSA DE 342 LTS BIG FOLDABLE METAL CART W/342 LTS BAG	HOTEL-HOSPITAL	1090 x 620 x 980	342	ACERO INOX 18/8 STAINLESS STEEL 18/8	1/1
	AL99800	CARRO RECOLECTOR PLEGABLE RECOGIDA DE ROPA ACERO CROMADO Y 1 SACO FOLDABLE LAUNDRY METAL CART W/BAG	HOTEL-HOSPITAL	900 x 570 x 680	160	ACERO CROMADO CHROMED STEEL	1/1
	RL9010	PROTECTOR DE PAREDES ASA TELESCÓPICA TROLLEY'S PROTECTOR	HOTEL-HOSPITAL	—	—	ABS	1/1

RUEDAS Y SACOS CARROS METÁLICOS / WHEELS AND BAGS METAL TROLLEYS

PRODUCTO PRODUCT	REFERENCIA CODE	DESCRIPCIÓN DESCRIPTION	UTILIZACIÓN USAGE	DIMENSIONES DIMENSIONS mm	CAPACIDAD CAPACITY L	MATERIALES MATERIALS	U VENTA / EMBALAJE SALE U. / PACKAGING
	RZ3001	RUEDA SIN FRENO 100 MM Ø WHEELS W/O/BRAKE. Ø 100 MM. PLASTIC W/POLYPROPYLENE	HOTEL-HOSPITAL	Ø 100	—	PLÁSTICO ALTA DENSIDAD HIGH DENSITY PLASTIC	1/1
	RZ3002	RUEDA CON FRENO 100 MM Ø WHEELS W/BRAKE. Ø 100 MM. PLASTIC W/POLYPROPYLENE	HOTEL-HOSPITAL	Ø 100	—	PLÁSTICO ALTA DENSIDAD HIGH DENSITY PLASTIC	1/1
	RZ3018	RUEDA ESPUMA CARRO SEMINEUMATICAS SIN FRENO 200 MM Ø WHEELS RUN. FLAT CASTOR W/RUBBER TREAD. W/O/BRAKE. Ø 200 MM	HOTEL-HOSPITAL	Ø 200	—	ESPUMA ALTA DENSIDAD HIGH DENSITY FOAM	1/1
	RZ3019	RUEDA ESPUMA CARRO SEMINEUMATICAS CON FRENO 200 MM Ø WHEELS RUN. FLAT CASTOR W/RUBBER TREAD. W/BRAKE. Ø 200 MM	HOTEL-HOSPITAL	Ø 200	—	ESPUMA ALTA DENSIDAD HIGH DENSITY FOAM	1/1
	RZ3021	RUEDA ESPUMA CARRO SEMINEUMATICAS SIN FRENO 150 MM Ø WHEELS RUN. FLAT CASTOR W/RUBBER TREAD. W/O/BRAKE. Ø 150 MM	HOTEL-HOSPITAL	Ø 150	—	ESPUMA ALTA DENSIDAD HIGH DENSITY FOAM	1/1
	RZ3022	RUEDA ESPUMA CARRO SEMINEUMATICAS CON FRENO 150 MM Ø WHEELS RUN. FLAT CASTOR W/RUBBER TREAD. W/BRAKE. Ø 150 MM	HOTEL-HOSPITAL	Ø 150	—	ESPUMA ALTA DENSIDAD HIGH DENSITY FOAM	1/1
	RZ4001	SACO CARRO AL50050 TROLLEY BAG AL50050	HOTEL-HOSPITAL	—	100	LONA AZUL BLUE CANVAS	1/1
	RZ4002	SACO CARRO AL50150 - AL50250 - AL50350 TROLLEY BAG AL50150 / 50250 / 50350	HOTEL-HOSPITAL	—	75	LONA ("1") ("1") CANVAS	1/1
	RZ4003	SACO CARRO AL50550 TROLLEY BAG AL50550	HOTEL-HOSPITAL	—	283	LONA AZUL BLUE CANVAS	1/1
	RZ4004	SACO CARRO AL50600 TROLLEY BAG AL50600	HOTEL-HOSPITAL	—	342	LONA AZUL BLUE CANVAS	1/1
	RZ4005	SACO CARRO AL99800 TROLLEY BAG AL99800	HOTEL-HOSPITAL	—	160	LONA AZUL BLUE CANVAS	1/1

"1" AZUL/BUE (STANDARD); AM (AMARILLO/YELLOW); B (BLANCO/WHITE); N (NEGRO/BLACK); R (ROJO/RED); G (GRIS/GREY)

REPOSA MALETAS / LUGGAGE RACK

PRODUCTO PRODUCT	REFERENCIA CODE	DESCRIPCIÓN DESCRIPTION	UTILIZACIÓN USAGE	DIMENSIONES DIMENSIONS mm	CAPACIDAD CAPACITY	MATERIALES MATERIALS	U VENTA / EMBALAJE SALE U. / PACKAGING
	AL40000	REPOSA MALETAS METÁLICO PLEGABLE. ANTICORROSIÓN METAL LUGGAGE RACK. ANTICORROSION	HOTEL	550 x 620 x 485	1 MALETA 1 LUGGAGE	ACERO ALTA CALIDAD HIGH QUALITY STEEL	1/1

CARROS LIMPIEZA / SERVICIO / CLEANING/SERVICE TROLLEYS

PRODUCTO PRODUCT	REFERENCIA CODE	DESCRIPCIÓN DESCRIPTION	UTILIZACIÓN USAGE	DIMENSIONES DIMENSIONS mm	CAPACIDAD CAPACITY L	MATERIALES MATERIALS	U VENTA / EMBALAJE SALE U. / PACKAGING
	AZ16000	CARRO DE SERVICIO ECO CON SACO ECO SANITOR TROLLEY WITH BAG	LIMPIEZA GENERAL GENERAL CLEANING	1000 x 1200 x 465	SACO 82 BAG 82	PP	1/1
	AZ20700C	CARRO MONO SENO 35 L. ECO AZUL CON PRENSA ECO CLEANING TROLLEY. 1 BUCKET W/WRINGER	LIMPIEZA GENERAL GENERAL CLEANING	750 x 555 x 365	32	PP	1/1
	AZ21600	CARRO AUTOCORTANTE ECO CON PRENSA ECO CLEANING TROLLEY. 2 BUCKETS W/WRINGER	LIMPIEZA GENERAL GENERAL CLEANING	900 x 440 x 900	2 X 17	PP	1/1

COMPLEMENTOS DE CARROS / ACCESSORIES TROLLEYS

PRODUCTO PRODUCT	REFERENCIA CODE	DESCRIPCIÓN DESCRIPTION	UTILIZACIÓN USAGE	MATERIALES MATERIALS	COLOR COLOUR	U VENTA / EMBALAJE SALE U. / PACKAGING
	AZ25500G	PRENSA EUROPEA GRIS PARA FREGONA INDUSTRIAL EUROPEAN MOP WRINGER	LIMPIEZA GENERAL GENERAL CLEANING	PP	GRIS GREY	2/2
	AZ29000R	CUBETA DE 6 L. ROJA RED PLASTIC BUCKET (6 LTS)	LIMPIEZA GENERAL GENERAL CLEANING	PP	ROJO RED	4/4
	AZ29000Z	CUBETA DE 6 L. AZUL BLUE PLASTIC BUCKET (6 LTS)	LIMPIEZA GENERAL GENERAL CLEANING	PP	AZUL BLUE	4/4
	AZ60001	SEÑAL DE PELIGRO MULTILENGUAJE (CASTELLANO/INGLÉS/ALEMÁN/FRANCÉS) PLASTIC WARNING SIGN (SPANISH, FRENCH, ENGLISH, GERMAN)	LIMPIEZA GENERAL GENERAL CLEANING	PP	AMARILLO YELLOW	1/10
	TICC150TJR	CUBO ROJO DE 15 L. CON ESCURRIDOR RED PLASTIC BUCKET (15 LTS) W/WRINGER	LIMPIEZA GENERAL GENERAL CLEANING	PP	ROJO RED	12/12
	TICC150TJZ	CUBO AZUL DE 15 L. CON ESCURRIDOR BLUE PLASTIC BUCKET (15 LTS) W/WRINGER	LIMPIEZA GENERAL GENERAL CLEANING	PP	AZUL BLUE	12/12
	TICM14AF23Z	MANGO DE ALUMINIO DOBLE ROSCA 140 CMS. SEMIFORRADO AZUL ALUMINIUM HANDLE. DOUBLE THREAD 140 CM. BLUE SEMI-SHAPED	LIMPIEZA GENERAL GENERAL CLEANING	ALUMINIO ALUMINIUM	AZUL BLUE	12/12
	TICM14AA40	MANGO DE ALUMINIO ANONIZADO PLATA DOBLE ROSCA 155 CMTS. ALUMINIUM HANDLE. DOUBLE THREAD 150 CM. ANODIZED SILVER	LIMPIEZA GENERAL GENERAL CLEANING	ALUMINIO ALUMINIUM	PLATA SILVER	12/12

NOTAS / NOTES

COLORES DISPONIBLES AVAILABLE COLOURS

Colores Standard / Standard Colours	
RAL 9010	
RAL 9005	
RAL 7024	
RAL 9006	

COLORES ESPECIALES / SPECIAL COLOURS			
RAL 1003		RAL 8017	
RAL 5002		RAL 2004	
RAL 5010		RAL 3000	
RAL 1013		RAL 3005	
RAL 7011		RAL 6001	
RAL 7040		RAL 6005	
RAL 7030-0		RAL 3005-0	

• Estos colores son una simulación cromática únicamente válida como guía visual orientativa. • These colours are a chromatic simulation only valid as a guiding visual guide.



ESPAÑA / SPAIN
CENTRAL Y FÁBRICA
H.OFFICE AND FACTORY
Ctra. Madrid, Km 4
C/ La Rioja, n.º 3
03006 ALICANTE
Tel.: +(34) 965 10 45 33
Fax: +(34) 965 10 95 04
+(34) 965 10 45 88 (Export)
Email: pedidos@jofel.com
acliente@jofel.com
jofel@jofel.com (Export)
www.jofel.com

ATENCION AL CLIENTE
TEL. +(34) 902 40 50 85
FAX. +(34) 902 40 50 86

PORTUGAL
Tel.: +(34) 965 10 85 42
+(35) 19 65 45 33 92
Email: jlopes@jofel.com
pedidos@jofel.com
acliente@jofel.com
www.jofel.com

MEXICO
CENTRAL Y FÁBRICA
H. OFFICE AND FACTORY
Calzada Colorines, n.º 9
Colonia Emiliano Zapata
C.P. 72870 San Andrés de Cholula
PUEBLA
Tel.: +(52) 22 22 84 02 03
Email: atn.puebla@jofel.com.mx

OFICINA COMERCIAL
COMMERCIAL OFFICE
Dtor. Enrique González Martínez, n.º 224
Colonia Santa María de la Ribera
C.P. 06400 CIUDAD DE MEXICO
Tel.: +(52) 55 56 74 80 23
Email: atn.mexico@jofel.com.mx
atn.latinoamerica@jofel.com.mx
www.jofel.com.mx

FRANCIA / FRANCE
19, Avenue de la Sablière
Zone d'activité de la Sablière
94370 SUCY en BRIE (Paris)
Tél.: +(33) 01 56 74 11 62
Fax: +(33) 01 49 82 72 58
Email: jofel@jofel.fr
www.jofel.com

USA
4101 McEwen Rd.
DALLAS, TEXAS Suite# 605 - 75244-5112
Phone: +1 (972) 770-0093
Fax: +1 (972) 770-0097
Cell: +1 (972) 754-9404
Email: customerservice@jofelusa.com
www.jofelusa.com

